



Statistische Berichte

Prüfungen an den Hochschulen in Bayern im Prüfungsjahr 2019

Wintersemester 2018/19 und Sommersemester 2019

Ausgewählte Strukturdaten zur Prüfungsstatistik



B III 3-2 j 2019
Hrsg. im September 2020
Bestellnr. B3320C 201900

Zeichenerklärung

- 0 mehr als nichts, aber weniger als die Hälfte der kleinsten in der Tabelle nachgewiesenen Einheit
- nichts vorhanden oder keine Veränderung
- / keine Angaben, da Zahlen nicht sicher genug
- Zahlenwert unbekannt, geheimzuhalten oder nicht rechenbar
- ... Angabe fällt später an
- X Tabellenfach gesperrt, da Aussage nicht sinnvoll
- () Nachweis unter dem Vorbehalt, dass der Zahlenwert erhebliche Fehler aufweisen kann
- p vorläufiges Ergebnis
- r berichtigtes Ergebnis
- s geschätztes Ergebnis
- D Durchschnitt
- ≙ entspricht

Auf- und Abrunden

Im Allgemeinen ist ohne Rücksicht auf die Endsummen auf- bzw. abgerundet worden. Deshalb können sich bei der Summierung von Einzelangaben geringfügige Abweichungen zu den ausgewiesenen Endsummen ergeben. Bei der Aufgliederung der Gesamtheit in Prozent kann die Summe der Einzelwerte wegen Rundens vom Wert 100 % abweichen. Eine Abstimmung auf 100 % erfolgt im Allgemeinen nicht.

Publikationsservice

Das Bayerische Landesamt für Statistik veröffentlicht jährlich über 400 Publikationen. Das aktuelle Veröffentlichungsverzeichnis ist im Internet als Datei verfügbar, kann aber auch als Druckversion kostenlos zugesandt werden.

Kostenlos

ist der Download der meisten Veröffentlichungen, z.B. von Statistischen Berichten (PDF- oder Excel-Format).

Kostenpflichtig

sind alle Printversionen (auch von Statistischen Berichten), Datenträger und ausgewählte Dateien (z.B. von Verzeichnissen, von Beiträgen, vom Jahrbuch).

Publikationsservice

 Alle Veröffentlichungen sind im Internet verfügbar unter www.statistik.bayern.de/produkte

Impressum

Statistische Berichte

bieten in tabellarischer Form neuestes Zahlenmaterial der jeweiligen Erhebung. Dieses wird, soweit erforderlich, methodisch erläutert und kurz kommentiert.

Herausgeber, Druck und Vertrieb

Bayerisches Landesamt für Statistik
Nürnberger Straße 95
90762 Fürth

Papier

Gedruckt auf umweltfreundlichem Papier, chlorfrei gebleicht.

Vertrieb

E-Mail vertrieb@statistik.bayern.de
Telefon 0911 98208-6311
Telefax 0911 98208-6638

Auskunftsdienst

E-Mail info@statistik.bayern.de
Telefon 0911 98208-6563
Telefax 0911 98208-6573

© Bayerisches Landesamt für Statistik, Fürth 2020
Vervielfältigung und Verbreitung, auch auszugsweise, mit Quellenangabe gestattet.

Hinweis: Diese Druckschrift wird im Rahmen der Öffentlichkeitsarbeit der Bayerischen Staatsregierung herausgegeben. Sie darf weder von Parteien noch von Wahlwerbern oder Wahlhelfern im Zeitraum von fünf Monaten vor einer Wahl zum Zwecke der Wahlwerbung verwendet werden. Dies gilt für Landtags-, Bundestags-, Kommunal- und Europawahlen. Missbräuchlich ist während dieser Zeit insbesondere die Verteilung auf Wahlveranstaltungen, an Informationsständen der Parteien sowie das Einlegen, Aufdrucken und Aufkleben parteipolitischer Informationen oder Werbemittel. Untersagt ist gleichfalls die Weitergabe an Dritte zum Zwecke der Wahlwerbung. Auch ohne zeitlichen Bezug zu einer bevorstehenden Wahl darf die Druckschrift nicht in einer Weise verwendet werden, die als Parteinahme der Staatsregierung zugunsten einzelner politischer Gruppen verstanden werden könnte. Den Parteien ist es gestattet, die Druckschrift zur Unterrichtung ihrer eigenen Mitglieder zu verwenden.

Inhaltsverzeichnis

Vorbemerkungen, Definitionen, Abkürzungen	4
Änderung der Fächersystematik	7
Abbildungen und Tabellen	
Abb. 1: Prüfungen an bayerischen Hochschulen nach ausgewählten Fachbereichen für die Prüfungsjahre 2009, 2018 und 2019	9
Übersicht 1. Bestandene Abschlussprüfungen an Hochschulen in Bayern in den Prüfungsjahren 2018 und 2019	10
Übersicht 2. Bestandene Abschlussprüfungen an Hochschulen in Bayern seit dem Prüfungsjahr 1981	12
1. Bestandene Abschlussprüfungen an Hochschulen in Bayern im Prüfungsjahr 2019 nach Hochschulart, Fächer- und Prüfungsgruppen sowie grundständigem Studium und weiteren Abschlüssen	14
2. Bestandene Abschlussprüfungen an Hochschulen in Bayern im Prüfungsjahr 2019 nach Hochschulen und Fächergruppen sowie grundständigem Studium und weiteren Abschlüssen	20
3. Bestandene Abschlussprüfungen an Hochschulen in Bayern im Prüfungsjahr 2019 nach ausgewählten Studienfächern sowie grundständigem Studium und weiteren Abschlüssen	25
4. Bestandene Abschlussprüfungen an Hochschulen in Bayern im Prüfungsjahr 2019 nach Hochschulart, Fächergruppen und Abschlussart sowie nach Fachsemestern	30
5. Bestandene Abschlussprüfungen an Hochschulen in Bayern im Prüfungsjahr 2019 nach der Gesamtnote sowie Fächer- und Prüfungsgruppen	36
6. Bestandene Abschlussprüfungen im Erst- und Zweitstudium sowie konsekutiven Masterstudium an Hochschulen in Bayern im Prüfungsjahr 2019 nach Regelstudienzeit, Fächergruppen und Abschlussart	38
7. Bestandene Promotionen an Hochschulen in Bayern im Prüfungsjahr 2019 nach Fächergruppen und Studienbereichen sowie durchschnittlichem Alter der Absolventinnen und Absolventen	40

Vorbemerkungen

Der vorliegende Bericht enthält die bestandenen (Abschluss-) Prüfungen im Prüfungsjahr 2019 (Wintersemester 2018/19 und nachfolgendes Sommersemester 2019).

Die Statistik der Hochschulprüfungen umfasst die in Bayern abgelegten akademischen Prüfungen, die ein Hochschulstudium abschließen. Abschlüsse von Aufbau-, Ergänzungs-, Zusatz- und Zweitstudiengängen sowie staatliche (Staatsprüfungen/-examen) und kirchliche Prüfungen werden erfasst, sofern sie ein Hochschulstudium beenden. Nicht erfasst werden hingegen Vor- und Zwischenprüfungen sowie Anstellungsprüfungen (z.B. 2. Staatsprüfungen für ein Lehramt).

Die Erhebung basiert auf der Rechtsgrundlage des seit dem Wintersemester 1992/93 geltenden Gesetzes über die Statistik für das Hochschulwesen (Hochschulstatistikgesetz – HstatG) vom 2. November 1990 (BGBl I S. 2414) in der jeweils geltenden Fassung. Auskunftspflichtig sind die Hochschulleitungen sowie die Leitungen der staatlichen oder kirchlichen Prüfungsämter. Gemeldet werden alle Absolventinnen und Absolventen, die mit bestandener Abschlussprüfung einen Studiengang abschließen.

Ausführliche Ergebnisse zu Absolventinnen und Absolventen in Lehramtsstudiengängen enthält der in Kürze erscheinende Statistische Bericht „Lehrerausbildung in Bayern - Fachwissenschaftliche Prüfungen 2018/19“ (B3203C 201800). Der Bericht kann im Internet unter <https://www.statistik.bayern.de/veroeffentlichungen> als Datei kostenlos heruntergeladen werden. Der Vergleich der beiden Statistischen Berichte ist nur eingeschränkt möglich, da im vorliegenden Statistischen Bericht bestandene Abschlussprüfungen ausgewertet werden. Die Zuordnung zur Fächergruppe erfolgt nach dem 1. Studienfach eines Studiengangs. In dem Statistischen Bericht zur Lehrerausbildung sind Absolventinnen und Absolventen und Fächerverbindungen enthalten.

In die Erhebung einbezogen sind grundsätzlich alle Abschlussprüfungen an den folgenden Hochschulen:

Wissenschaftliche Hochschulen: Universitäten, Philosophisch-Theologische Hochschulen und Kunsthochschulen.

Universitäten

Augsburg, Bamberg, Bayreuth, Erlangen-Nürnberg, München, Passau, Regensburg und Würzburg sowie die Technische Universität München (alle staatlich), Katholische Universität Eichstätt-Ingolstadt (kirchlich), Universität der Bundeswehr München, Hochschule für Politik München (Körperschaft des öffentlichen Rechts).

Philosophisch-Theologische Hochschulen

Hochschule für Philosophie München, Augustana-Hochschule Neuendettelsau (beide kirchlich).

Kunsthochschulen

Akademie der Bildenden Künste München, Akademie der Bildenden Künste Nürnberg, Hochschule für Musik und Theater München, Hochschule für Musik Nürnberg, Hochschule für Musik Würzburg, Hochschule für evang. Kirchenmusik Bayreuth, Hochschule für kath. Kirchenmusik und Musikpädagogik Regensburg, Hochschule für Fernsehen und Film München.

Fachhochschulen

Amberg-Weiden, Ansbach, Aschaffenburg, Augsburg, Coburg, Deggendorf, Hof, Ingolstadt, Kempten, Landshut, München, Neu-Ulm, Nürnberg, Regensburg, Rosenheim, Weihenstephan-Triesdorf, Würzburg-Schweinfurt (alle staatlich), Munich Business School München, Hochschule für angewandtes Management Ismaning, Hochschule Macromedia für angewandte Wissenschaften München, Mediadesign Hochschule Berlin, Standort München, Hochschule für angewandte Sprachen SDI München, Hochschule Fresenius Idstein, Standort München, Deutsche Hochschule für Gesundheit und Sport Berlin, Standort Ismaning, Wilhelm-Löhe-HaW Fürth, FH des Mittelstandes (FHM) Bielefeld, Standort Bamberg, AMD Akademie Mode & Design Hamburg, Standort München, HDBW Hochschule der Bayerischen Wirtschaft für angewandte Wissenschaften München, H für Ökonomie und Management Essen, Standorte Augsburg, München und Nürnberg, International School of Management Dortmund in München, Internationale Hochschule Bad Honnef-Bonn, Standorte Bad Reichenhall, München, Nürnberg, IB Hochschule für Gesundheit und Soziales Berlin in München (alle privat), Katholische Stiftungshochschule München, Evangelische Hochschule Nürnberg (beide kirchlich).

Verwaltungsfachhochschulen

Fachhochschule für den öffentlichen Dienst in Bayern (mit Abteilungen in Fürstfeldbruck, Herrsching, Hof, München, Starnberg, Wasserburg a.Inn, Sulzbach-Rosenberg).

Die Abschlussprüfungen der Fachhochschule für den öffentlichen Dienst, deren Studierende teilweise in Bayern ausgebildet werden (Fachbereich Öffentliche Sicherheit, Fachbereich Sozialversicherung), sind in der amtlichen Hochschulstatistik Bayerns nicht enthalten; sie werden von denjenigen Statistischen Landesämtern erfasst, in deren Bereich der Sitz des Fachbereichs liegt, an dem das Hauptstudium absolviert wird.

Sonstige Hochschulen

Diese Position enthält in Bayern abgelegte kirchliche Abschlussprüfungen von Absolventinnen und Absolventen außerbayerischer Hochschulen.

Die Staatsprüfungen für das Lehramt nach der Lehramtsprüfungsordnung (LPO I) werden vom Bayerischen Staatsministerium für Bildung und Kultus, Wissenschaft und Kunst, die Staatsexamen in Rechtswissenschaft vom Landesjustizprüfungsamt, die Staatsexamen in Humanmedizin (ohne Zahnmedizin) sowie Pharmazie vom Institut für Medizinische und Pharmazeutische Prüfungsfragen (IMPP) und die Kirchlichen Prüfungen in Evangelischer Theologie vom Landeskirchenrat gemeldet.

Hinweise zu Tabellen

Lehramtsstudiengänge

Das Lehramtsstudium ist in Modulen organisiert, denen Leistungspunkte zugeordnet sind. Die Universitäten können hierzu auch lehramtsgeeignete Bachelor- bzw. Master-Studiengänge anbieten, innerhalb derer Zulassungsvoraussetzungen zur 1. Staatsprüfung erworben werden können. Alleinige Zugangsvoraussetzung zum Vorbereitungsdienst für ein Lehramt an öffentlichen Schulen bleibt aber weiterhin das Bestehen der 1. Staatsprüfung für dieses Lehramt.

Lehramtsstudiengänge, die im Aufbau nicht voll den "klassischen" Lehramtsstudiengängen entsprechen und mit der 1. Staatsprüfung für das Lehramt abschließen können, z. B. Mehrfächer-Bachelor oder Mehrfächer-Master mit Lehramtsoption, werden in diesem Bericht mit erfasst.

Aufgrund des Bologna-Prozesses werden die Diplomstudiengänge auf Master- und Bachelorstudiengänge umgestellt, d. h. für die Lehrerausbildung steigen die Fallzahlen für den Master Wirtschaftspädagogik, während der Diplomhandelslehrer ausläuft.

Übersicht 1 weist das gesamte Lehrerpotential aus, d.h. klassische Lehramtsstudiengänge, Lehramtsbachelor und -master, Mehrfächer-Bachelor -Master mit Lehramtsoption sowie Master Wirtschaftspädagogik (früher Diplomhandelslehrer).

Die Tabellen 1, 4, 5 und 6 enthalten die klassischen Lehramtsstudiengänge sowie Lehramtsbachelor und -master. Mehrfächer-Bachelor/ -Master mit Lehramtsoption sowie Master Wirtschaftspädagogik (früher Diplomhandelslehrer) sind hier nicht inbegriffen, da hier die Verfügbarkeit als Lehrkraft unklar ist.

In Tabelle 4 werden für Promotionen keine Durchschnittswerte für Fach- und Hochschulsemeister ausgewiesen. Es kann hierüber keine sinnvolle Aussage getroffen werden, da diese ohne Hochschuleinschreibung abgeschlossen werden können. Auch für sonstige Abschlüsse sind wegen der niedrigen Aussagekraft ebenfalls keine Durchschnittswerte ausgewiesen. Lizentiate werden, basierend auf der Internationalen Standardklassifikation im Bildungswesen (ISCED) dem Level 5 zugeordnet und stellen somit keine Promotionen dar, auch wenn die Verleihung dieses Grades über den Promotionsausschuss vollzogen wird.

Definitionen

Die Zahl der Absolventinnen und Absolventen ist nicht identisch mit der Zahl der bestandenen **Abschlussprüfungen** (Fallzahlen), da in der Bundesstatistik für Absolventinnen und Absolventen ggf. für zwei Studiengänge eine Abschlussprüfung übermittelt werden kann. Prüfungsteilnehmerinnen und Prüfungsteilnehmer mit bestandener Abschlussprüfung werden als **Absolventinnen und Absolventen** (Kopfzahlen) bezeichnet.

Prüfungsjahr: Wintersemester und nachfolgendes Sommersemester.

Hochschulsemeister: Gesamtzahl der Semester, die Absolventinnen und Absolventen an Hochschulen im Bundesgebiet eingeschrieben waren (einschließlich Urlaubssemester).

Die **Regelstudienzeit** eines Studiengangs ist in der Prüfungsordnung festgelegt, und bestimmt die Anzahl von Semestern innerhalb derer ein Studiengang unter normalen Studienbedingungen abgeschlossen werden soll.

Nach der Definition der Hochschulstatistik ist ein **Studienfach** die in Prüfungsordnungen festgelegte, ggf. sinngemäß vereinheitlichte Bezeichnung für eine wissenschaftliche oder künstlerische Disziplin, in der ein wissenschaftlicher bzw. künstlerischer Abschluss möglich ist.

Für Zwecke der bundeseinheitlichen Studierenden- und Prüfungsstatistik wird eine Fächersystematik benutzt, in der sehr spezielle hochschulinterne Studienfächer einer entsprechenden Schlüsselposition zugeordnet werden. Mehrere verwandte Fächer sind zu **Studienbereichen** und diese zu neun großen **Fächergruppen** zusammengefasst.

Als **Studiengang** wird eine abgeschlossene, in Studien- und Prüfungsordnungen vorgesehene berufsqualifizierende oder berufsbezogene Hochschulausbildung bezeichnet. Der Studiengang ist eine Kombination aus Art der Abschlussprüfungen und bis zu drei Studienfächern. Die Kombination der Studienfächer wird auch als **Fächerverbindung** bezeichnet.

In **Grundständigen Studiengängen** werden die Abschlüsse eines Erst- und Zweitstudiums, für das ein früherer Studienabschluss keine Zugangsvoraussetzung darstellt, sowie eines Weiterstudiums zur Verbesserung der Note zusammengefasst.

Alle anderen Arten eines Studiums werden unter **Weiterführende Studiengänge** erfasst: Aufbaustudium, Konsekutives Masterstudium, Promotionsstudium, Ergänzungsstudium, Zusatzstudium oder Weiterbildendes Studium.

Abkürzungen

Evang.	Evangelische
FH	Fachhochschule
HaW	Hochschule für angewandte Wissenschaften
i	insgesamt
Kath.	Katholische
m	männlich
OTH	Ostbayerische Technische Hochschule
Priv.	Private
TH	Technische Hochschule
w	weiblich

Änderung der Fächersystematik ab WS 2015/16:

bis einschließlich SS 2015		ab WS 2015/16	
Textänderungen			
Bezeichnung	Schlüssel	Bezeichnung	Schlüssel
Fächergruppe Sprach- und Kulturwissenschaften	01	Fächergruppe Geisteswissenschaften	01
Studienbereich Sprach- und Kulturwissenschaften allgemein	01	Studienbereich Geisteswissenschaften allgemein	01
Studienfach Deutsch für Ausländer	271	Studienfach Deutsch als Fremdsprache oder als Zweitsprache	271
Studienfach Berufspädagogik	270	Studienfach Berufs- und Wirtschaftspädagogik	270
Studienfach Frühpädagogik	365	Studienfach Pädagogik der frühen Kindheit	365
Studienbereich Elektrotechnik	64	Studienbereich Elektrotechnik und Informationstechnik	64
Studienfach Nachrichten- /Informationstechnik	222	Studienfach Kommunikations- und Informationstechnik	222

Neue Studienbereiche bzw. Studienfächer

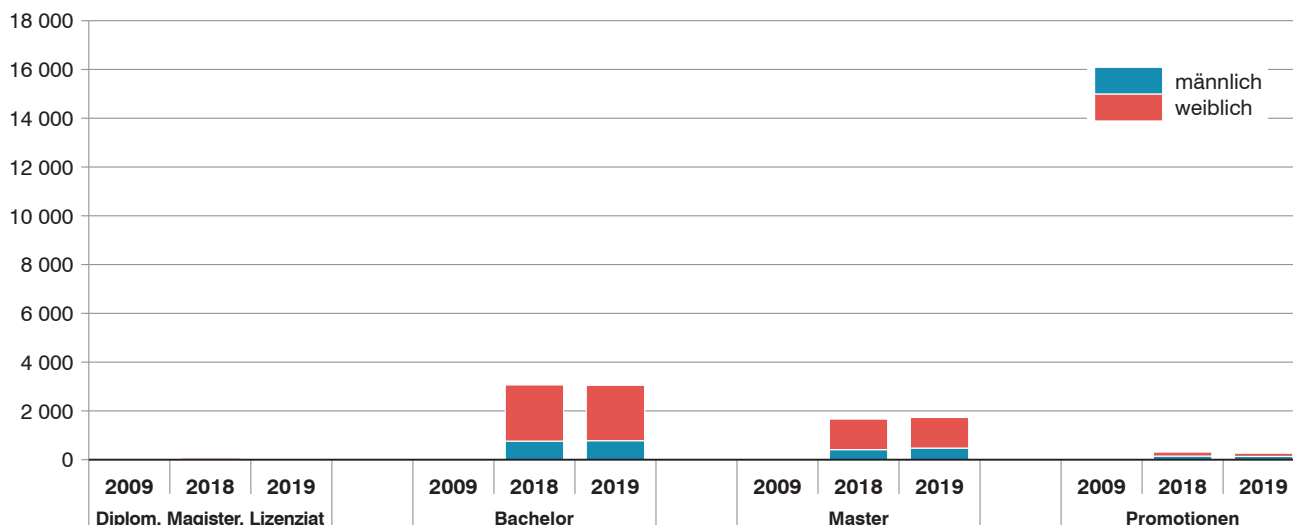
	Studienbereich Islamische Studien	18
	Studienfach Islamische Studien	292
	Studienbereich Materialwissenschaft und Werkstofftechnik	72
	Studienfach Materialwissenschaften	294

Neue Zuordnung bisheriger Fächergruppen, Studienbereichen bzw. Studienfächer

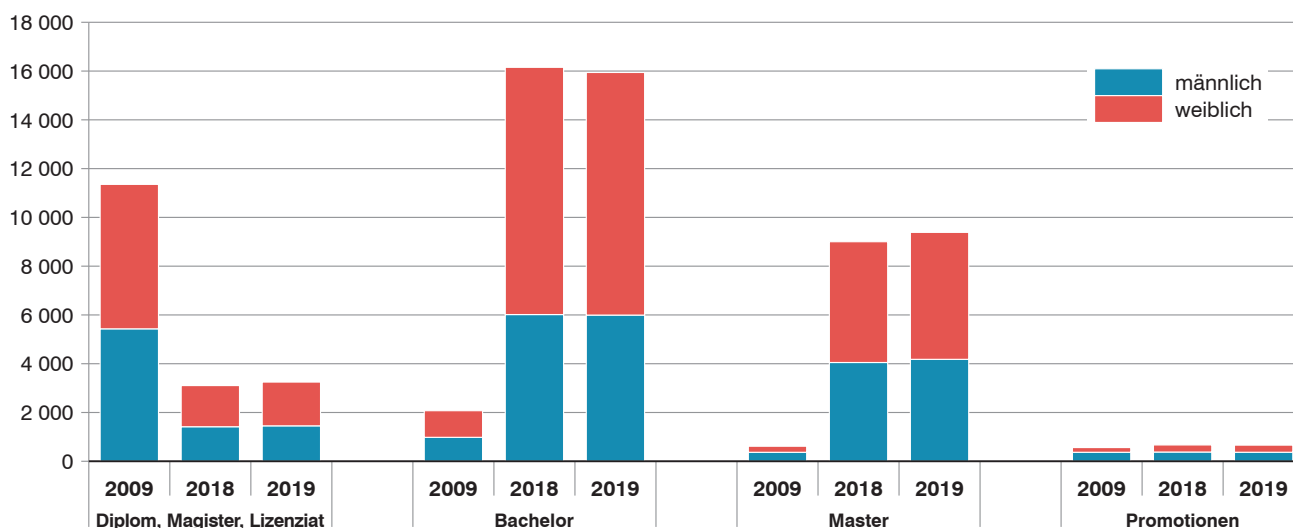
Studienbereich Psychologie in der Fächergruppe Sprach- und Kulturwissenschaften	15	Studienbereich Psychologie in der Fächergruppe Rechts-, Wirtschafts- und Sozialwissenschaften	32
Studienbereich Erziehungswissenschaften in der Fächergruppe Sprach- und Kulturwissenschaften	16	Studienbereich Erziehungswissenschaften in der Fächergruppe Rechts-, Wirtschafts- und Sozialwissenschaften	33
Blinden-/Sehbehindertenpädagogik im Studienbereich Sonderpädagogik	027	zusammengefasst in Studienfach Sonderpädagogik im Studienbereich Erziehungswissenschaften	190
Erziehungsschwierigenpädagogik im Studienbereich Sonderpädagogik	051		
Gehörlosen-/Schwerhörigenpädagogik im Studienbereich Sonderpädagogik	062		
Geistigbehindertenpädagogik/Praktisch-Bildbaren-Pädagogik im Studienbereich Sonderpädagogik	063		
Körperbehindertenpädagogik im Studienbereich Sonderpädagogik	087		
Lernbehindertenpädagogik im Studienbereich Sonderpädagogik	099		
Sonderpädagogik im Studienbereich Sonderpädagogik	190		
Sprachheilpädagogik/Logopädie im Studienbereich Sonderpädagogik	151		
Verhaltensgestörtenpädagogik im Studienbereich Sonderpädagogik	170		
Studienbereich Informatik in der Fächergruppe Mathematik, Naturwissenschaften	38	Studienbereich Informatik in der Fächergruppe Ingenieurwissenschaften	71
Fächergruppe Veterinärmedizin	06	Fächergruppe Agrar-, Forst- und Ernährungswissenschaften, Veterinärmedizin	07
Fächergruppe Agrar-, Forst- und Ernährungswissenschaften	07		
Studienfach Werkstoffwissenschaften im Studienbereich Maschinenbau/Verfahrenstechnik	177	Studienfach Werkstofftechnik im Studienbereich Materialwissenschaft und Werkstofftechnik	177

Abb. 1
**Prüfungen an bayerischen Hochschulen nach ausgewählten Fachbereichen
für die Prüfungsjahre 2009, 2018 und 2019**

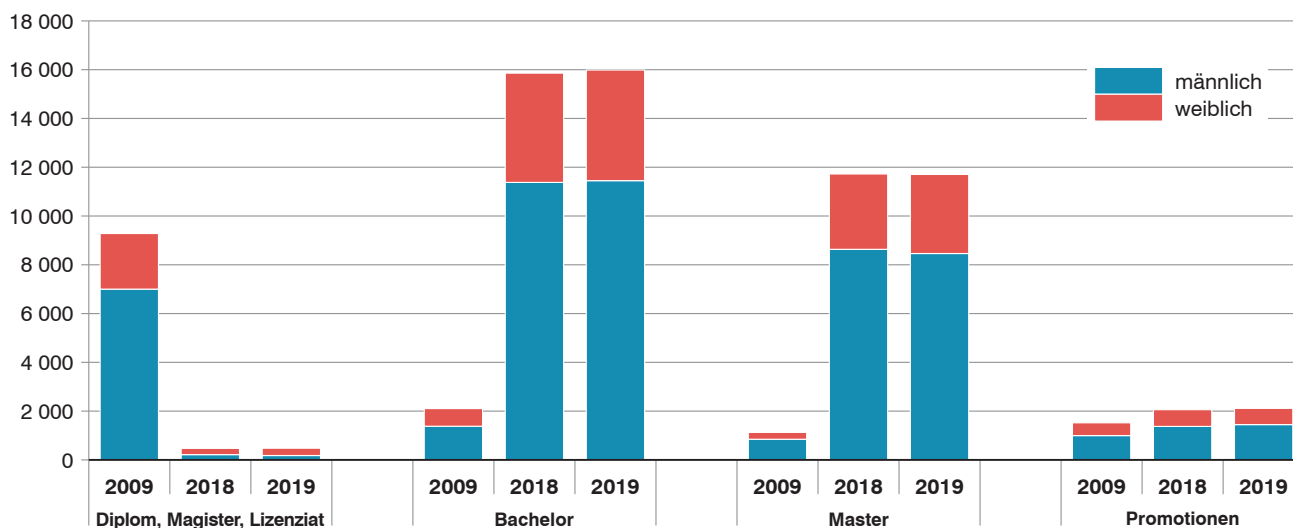
Geisteswissenschaften*



Rechts-, Wirtschafts- und Sozialwissenschaften



Mathematik, Natur- und Ingenieurwissenschaften (MINT)



* Geänderte Fächersystematik ab Berichtsjahr 2015, Sprach- und Kulturwissenschaften werden zu Geisteswissenschaften vgl. Übersicht zur Änderung der Fächersystematik in den Vorbemerkungen.

Übersicht 1. Bestandene Abschlussprüfungen an Hochschulen in Bayern in den Prüfungsjahren 2018 und 2019

Hochschulart Hochschule	Insgesamt		Ver- ände- rung in %	Grundständige Studiengänge ¹⁾		Weiterführende Studiengänge ²⁾	
	Prüfungsjahr ³⁾			Prüfungsjahr ³⁾		Prüfungsjahr ³⁾	
	2018	2019		2018	2019	2018	2019
Insgesamt							
Hochschulen⁴⁾	79 873	79 102	-1,0	50 182	49 484	29 691	29 618
darunter							
Lehramtsstudiengänge ⁵⁾	6 460	5 378	-16,7	5 175	4 516	1 285	862
staatliche Fachhochschulen	22 583	22 591	0,0	16 717	16 540	5 866	6 051
Fachhochschulstudiengänge ⁶⁾	28 604	28 923	1,1	21 891	21 857	6 713	7 066
Universitäten							
Universitäten zusammen	50 551	49 586	-1,9	28 101	27 476	22 450	22 110
Universität Augsburg	3 582	3 703	3,4	2 423	2 503	1 159	1 200
Universität Bamberg	2 828	2 872	1,6	1 389	1 336	1 439	1 536
Universität Bayreuth	2 602	2 591	-0,4	1 374	1 410	1 228	1 181
Katholische Universität Eichstätt-Ingolstadt	1 208	1 183	-2,1	757	792	451	391
Universität Erlangen-Nürnberg	8 407	7 810	-7,1	4 177	3 905	4 230	3 905
Universität München	9 343	8 904	-4,7	5 600	5 422	3 743	3 482
Technische Universität München	10 214	10 591	3,7	4 186	4 374	6 028	6 217
Universität der Bundeswehr München	1 133	1 145	1,1	577	554	556	591
Hochschule für Politik München	60	13	-78,3	60	10	-	3
Universität Passau	2 630	2 262	-14,0	1 911	1 566	719	696
Universität Regensburg	3 885	3 966	2,1	2 529	2 599	1 356	1 367
Universität Würzburg	4 659	4 546	-2,4	3 118	3 005	1 541	1 541
Philosophisch-Theologische Hochschulen							
Phil.-Theol. Hochschulen zusammen	77	74	-3,9	36	36	41	38
Hochschule für Philosophie München	71	57	-19,7	35	20	36	37
Augustana-Hochschule Neuendettelsau	6	17	183,3	1	16	5	1
Kunsthochschulen							
Kunsthochschulen zusammen	700	644	-8,0	445	417	255	227
Akademie der Bildenden Künste München	63	99	57,1	41	80	22	19
Akademie der Bildenden Künste Nürnberg	39	43	10,3	36	43	3	-
Hochschule für Musik und Theater München	294	215	-26,9	197	115	97	100
Hochschule für Musik Nürnberg	106	101	-4,7	49	42	57	59
Hochschule für Musik Würzburg	100	139	39,0	35	102	65	37
Hochschule für evang. Kirchenmusik Bayreuth	6	6	0,0	3	1	3	5
Hochschule für kath. Kirchenmusik und Musik- pädagogik Regensburg	23	21	-8,7	20	14	3	7
Hochschule für Fernsehen und Film München	69	20	-71,0	64	20	5	-
Fachhochschulen							
Fachhochschulen zusammen	26 899	26 987	0,3	20 155	19 935	6 744	7 052
OTH Amberg-Weiden	615	721	17,2	473	483	142	238
HaW Ansbach	544	582	7,0	474	508	70	74
TH Aschaffenburg ⁷⁾	634	658	3,8	533	543	101	115
HaW Augsburg	1 303	1 457	11,8	866	937	437	520
HaW Coburg	1 054	988	-6,3	791	732	263	256
TH Deggendorf	1 030	1 123	9,0	759	824	271	299
HaW Hof	739	744	0,7	515	491	224	253
TH Ingolstadt	1 111	1 190	7,1	756	789	355	401
HaW Kempten	1 306	1 182	-9,5	935	871	371	311
HaW Landshut	1 111	1 025	-7,7	843	754	268	271
HaW München	3 629	3 385	-6,7	2 491	2 333	1 138	1 052
HaW Neu-Ulm	658	619	-5,9	561	516	97	103
TH Nürnberg	2 726	2 762	1,3	1 867	1 914	859	848
OTH Regensburg	2 225	2 290	2,9	1 610	1 637	615	653

Noch: Übersicht 1. Bestandene Abschlussprüfungen an Hochschulen in Bayern im Prüfungsjahr 2019

Hochschulart Hochschule	Insgesamt		Ver- ände- rung in %	Grundständige Studiengänge ¹⁾		Weiterführende Studiengänge ²⁾	
	Prüfungsjahr ³⁾			Prüfungsjahr ³⁾		Prüfungsjahr ³⁾	
	2018	2019		2018	2019	2018	2019
Noch: Fachhochschulen							
TH Rosenheim ⁸⁾	1 105	942	-14,8	852	758	253	184
HaW Weihenstephan-Triesdorf	1 129	1 124	-0,4	1 012	987	117	137
HaW Würzburg-Schweinfurt	1 664	1 799	8,1	1 379	1 463	285	336
Kath. Stiftungshochschule München.....	534	557	4,3	475	486	59	71
Evang. Hochschule Nürnberg	329	313	-4,9	295	288	34	25
Hochschule für angewandtes Management Ismaning (Priv. FH)	636	514	-19,2	636	416	–	98
Munich Business School München (Priv. FH)	193	198	2,6	53	62	140	136
Hochschule Fresenius Idstein, Standort München (Priv. FH).....	503	422	-16,1	400	316	103	106
Hochschule Macromedia für angewandte Wissen- schaften Stuttgart, Standort München (Priv. FH).....	151	184	21,9	100	125	51	59
Hochschule für angewandte Sprachen SDI München (Priv. FH)	171	182	6,4	149	119	22	63
Deutsche Hochschule für Gesundheit und Sport Berlin, Standort Ismaning (Priv. FH)	60	37	-38,3	42	26	18	11
Wilhelm-Löhe-HaW Fürth (Priv. FH)	17	41	141,2	9	32	8	9
AMD Akademie Mode und Design Idstein, Standort München (Priv. FH)	120	97	-19,2	115	93	5	4
HDBW Hochschule der Bayerischen Wirtschaft für angewandte Wissenschaften München (Priv. FH)	38	90	136,8	38	78	–	12
FH für Ökonomie und Management Essen, Standorte Augsburg, München und Nürnberg (Priv. FH).....	1 346	1 401	4,1	920	1 017	426	384
FH des Mittelstandes (FHM) Bielefeld, Standort Bamberg (Priv. FH).....	118	92	-22,0	118	92	–	–
IB-Hochschule Berlin, Standort München ⁹⁾	–	11	X	–	11	–	–
Mediadesign Hochschule Berlin, Standort München (Priv. FH).....	100	120	20,0	88	110	12	10
Internationale Hochschule Bad Honnef-Bonn, Standorte Bad Reichenhall, München und Nürnberg (Priv. FH) ¹⁰⁾	–	16	X	–	16	–	–
International School of Management Dortmund in München (Priv. FH) ¹⁰⁾	–	121	X	–	108	–	13
Verwaltungsfachhochschulen							
Hochschule für den öffentlichen Dienst in Bayern zusammen ¹⁰⁾	1 442	1 612	11,8	1 442	1 612	–	–
Sonstige Hochschulen	204	199	-2,5	3	8	201	191

¹⁾ Erst- und Zweitstudium. - ²⁾ Einschließlich Promotionen. - ³⁾ Wintersemester und nachfolgendes Sommersemester. - ⁴⁾ Einschließlich sonstige deutsche Hochschulen. - ⁵⁾ Einschließlich klassische Lehramtsstudiengänge, Lehramtsbachelor und -master, Mehrfächer-Bachelor/-Master mit Lehramtsoption sowie Master Wirtschaftspädagogik (früher Diplomhandelslehrer). - ⁶⁾ Fachhochschulabschlüsse an Universitäten, Fachhochschulen (ohne Verwaltungsfachhochschulen) und Verwaltungsfachhochschulen. - ⁷⁾ Ab SS 2019 Umbenennung in TH Aschaffenburg. - ⁸⁾ Ab WS 2018/19 Umbenennung in TH Rosenheim. ⁹⁾ Vorher Standort in Coburg. - ¹⁰⁾ bayerische Standorte werden ab dem WS 18/19 in Bayern erhoben.

Übersicht 2. Bestandene Abschlussprüfungen¹⁾ an Hochschulen in Bayern seit dem Prüfungsjahr 1981

Prüfungsjahr ²⁾ Fächergruppe	Insgesamt		davon				darunter Ausländer	
	Anzahl	1981 ≙ 100	männlich		weiblich		Anzahl	1981 ≙ 100
			Anzahl	1981 ≙ 100	Anzahl	1981 ≙ 100		
Wissenschaftliche und künstlerische Studiengänge³⁾								
1981	11 051	100	7 301	100	3 750	100	287	100
1994	20 114	182	11 031	151	9 083	242	634	221
1995	21 460	194	12 080	165	9 380	250	702	245
1996	20 651	187	11 558	158	9 093	242	781	272
1997	20 174	183	11 086	152	9 088	242	795	277
1998	19 282	174	10 381	142	8 901	237	791	276
1999	18 543	168	9 578	131	8 965	239	886	309
2000	17 141	155	8 731	120	8 410	224	919	320
2001	17 172	155	8 247r	113	8 925r	238	986r	344
2002	18 328	166	8 816	121	9 512	254	1 077	375
2003	17 504	158	8 210	112	9 294	248	1 238	431
2004	18 760	170	8 928	122	9 832	262	1 517	529
2005	20 548	186	9 635	132	10 913	291	1 733	604
2006	21 888	198	9 761	134	12 127	323	2 087	727
2007	24 047	218	10 534	144	13 513	360	2 427	846
2008	26 571	240	11 448	157	15 123	403	2 742	955
2009	29 000	262	12 726	174	16 274	434	2 855	995
2010	31 721	287	14 197	194	17 524	467	2 999	1 045
2011	34 487	312	15 631	214	18 856	503	3 162	1 102
2012	38 535	349	17 657	242	20 878	557	3 482	1 213
2013	39 701	359	17 759	243	21 942	585	3 522	1 227
2014	44 945	407	20 729	284	24 216	646	3 998	1 393
2015	47 090	426	21 732	298	25 358	676	4 239	1 477
2016	47 797	433	21 899	300	25 898	691	4 733	1 649
2017	47 594	431	22 273	311	25 321	684	4 997	1 753
2018	46 538	421	21 850	265	24 688	583	5 351	1 864
2019	45 594	413	21 598	296	23 996	640	5 863	2 043
davon								
Geisteswissenschaften ⁴⁾	6 950	426	1 789	201	5 161	635	785	1 219
Sport	519	-	266	-	253	-	25	-
Rechts-, Wirtschafts- und Sozialwissenschaften ...	16 432	488	6 990	309	9 442	877	1 430	3 011
Mathematik, Naturwissenschaften	6 777	405	3 504	334	3 273	508	671	1 514
Humanmedizin/Gesundheitswissenschaften	2 800	176	924	93	1 876	306	287	453
Agrar-, Forst- und Ernährungswissenschaften, Veterinärmedizin ⁴⁾	1 127	152	423	90	704	255	189	1 350
Ingenieurwissenschaften	9 596	618	7 235	544	2 361	2 141	2 193	6 702
Kunst, Kunstwissenschaften	1 393	453	467	315	926	511	283	1 489

Noch: Übersicht 2. Bestandene Abschlussprüfungen¹⁾ an Hochschulen in Bayern seit dem Prüfungsjahr 1981

Prüfungsjahr ²⁾ Fächergruppe	Insgesamt		davon				darunter Ausländer	
	Anzahl	1981	Anzahl	1981	Anzahl	1981	Anzahl	1981
		≙ 100		≙ 100		≙ 100		≙ 100
Fachhochschulstudiengänge⁵⁾								
1981	6 003	100	4 250	100	1 753	100	118	100
1994	10 762	179	7 294	172	3 468	198	229	194
1995	11 271	188	7 712	181	3 559	203	241	204
1996	10 896	182	7 525	177	3 371	192	268	227
1997	10 342	172	7 056	166	3 286	187	307	260
1998	9 828	164	6 481	152	3 347	191	354	300
1999	9 330	155	6 057	143	3 273	187	307	260
2000	9 017	150	5 730	135	3 287	188	361	306
2001	8 777	146	5 536	130	3 241	185	391	331
2002	9 522	159	5 895	139	3 627	207	447	379
2003	9 623	160	5 833	137	3 790	216	465	394
2004	9 899	165	5 954	140	3 945	225	464	393
2005	11 454	191	6 596	155	4 858	277	600	508
2006	11 878	198	6 856	161	5 022	286	669	567
2007	12 648	211	7 502	177	5 146	294	764	647
2008	13 004	217	7 895	186	5 109	291	869	736
2009	13 502	225	8 243	194	5 259	300	903	765
2011	18 254	304	11 075	261	7 179	410	1 354	1 147
2012	18 891	315	11 210	264	7 681	438	1 346	1 141
2013	21 396	356	12 550	295	8 846	505	1 616	1 369
2014	22 337	372	13 090	308	9 247	527	1 545	1 309
2015	25 813	430	14 902	351	10 911	622	1 787	1 514
2016	26 207	422	15 012	343	11 195	614	1 846	1 505
2017	28 019	467	15 777	371	12 242	698	2 055	1 741
2018	28 604	476	15 578	342	13 026	684	2 100	1 780
2019.....	28 923	482	15 608	367	13 315	760	2 297	1 947
davon								
Geisteswissenschaften ⁴⁾	288	200	46	100	242	247	82	8 200
Sport	33	-	18	-	15	-	1	-
Rechts-, Wirtschafts- und Sozialwissenschaften ...	13 243	463	4 922	313	8 321	644	946	2 426
Mathematik, Naturwissenschaften	393	479	187	297	206	1 084	18	600
Humanmedizin/Gesundheitswissenschaften	1 009	X	204	X	805	X	46	X
Agrar-, Forst- und Ernährungswissenschaften, Veterinärmedizin ⁴⁾	794	303	428	194	366	893	49	2 450
Ingenieurwissenschaften	12 482	504	9 586	422	2 896	1 392	1 099	1 526
Kunst, Kunstwissenschaften	681	391	217	275	464	488	56	5 600

¹⁾ Ohne Promotionen. - ²⁾ Wintersemester und nachfolgendes Sommersemester. - ³⁾ Ohne Fachhochschulabschlüsse; einschließlich Sonstiger Abschlüsse (z.B. Zertifikate). - ⁴⁾ Ab WS 2015/2016 Änderung der Fächsystematik, Sprach- und Kulturwissenschaften jetzt Geisteswissenschaften, Arar-, Forst- und Ernährungswissenschaften und Veterinärmedizin bisher getrennt, ab WS 2015/2016 zusammengefasst in Agrar-, Forst- und Ernährungswissenschaften, Veterinärmedizin. (siehe auch "noch Vorbemerkung") - ⁵⁾ Einschließlich Fachhochschulabschlüsse an Wissenschaftlichen Hochschulen und Kunsthochschulen.

**Tabelle 1. Bestandene Abschlussprüfungen an Hochschulen
Fächer- und Prüfungsgruppen sowie grundständigem**

Lfd. Nr.	Hochschulart Fächergruppe Abschlussart	Bestandene Abschlussprüfungen					
		Insgesamt		Deutsche		Ausländer/-innen	
		i	w	i	w	i	w
Wissenschaftliche Hochschulen und Kunsthochschulen³⁾							
1	Geisteswissenschaften.....	7 226	5 302	6 381	4 684	845	618
2	Universitäre Abschlüsse.....	4 573	3 293	3 837	2 741	736	552
3	darunter Bachelorabschlüsse.....	2 785	2 057	2 449	1 797	336	260
4	Masterabschlüsse.....	1 640	1 174	1 253	883	387	291
5	Promotionen.....	266	133	206	107	60	26
6	Lehramtsprüfungen ⁴⁾	2 307	1 804	2 262	1 767	45	37
7	Fachhochschulabschlüsse.....	10	8	10	8	–	–
8	darunter Bachelorabschlüsse.....	10	8	10	8	–	–
9	sonstige Abschlüsse.....	70	64	66	61	4	3
10	Sport.....	534	261	507	246	27	15
11	Universitäre Abschlüsse.....	314	148	291	133	23	15
12	darunter Bachelorabschlüsse.....	213	106	208	105	5	1
13	Masterabschlüsse.....	101	42	83	28	18	14
14	Promotionen.....	15	8	13	8	2	–
15	Lehramtsprüfungen ⁴⁾	205	105	203	105	2	–
16	sonstige Abschlüsse.....	–	–	–	–	–	–
17	Rechts-, Wirtschafts- und Sozialwissenschaften.....	17 274	9 853	15 777	8 943	1 497	910
18	Universitäre Abschlüsse.....	15 174	8 505	13 877	7 724	1 297	781
19	darunter Bachelorabschlüsse.....	7 295	4 172	6 827	3 863	468	309
20	Masterabschlüsse.....	6 173	3 326	5 397	2 891	776	435
21	Promotionen.....	662	292	594	257	68	35
22	Lehramtsprüfungen ⁴⁾	1 040	817	1 002	788	38	29
23	künstlerische Abschlüsse.....	9	6	9	6	–	–
24	Fachhochschulabschlüsse.....	244	136	243	135	1	1
25	darunter Bachelorabschlüsse.....	169	113	169	113	–	–
26	Masterabschlüsse.....	75	23	74	22	1	1
27	sonstige Abschlüsse.....	145	97	52	33	93	64
28	Mathematik, Naturwissenschaften.....	8 103	3 812	7 131	3 354	972	458
29	Universitäre Abschlüsse.....	5 801	2 630	5 145	2 318	656	312
30	darunter Bachelorabschlüsse.....	2 822	1 244	2 626	1 155	196	89
31	Masterabschlüsse.....	2 595	1 100	2 162	900	433	200
32	Promotionen.....	1 326	539	1 025	404	301	135
33	Lehramtsprüfungen ⁴⁾	974	642	959	631	15	11
34	sonstige Abschlüsse.....	2	1	2	1	–	–
35	Humanmedizin/Gesundheitswissenschaften.....	4 210	2 732	3 771	2 461	439	271
36	Universitäre Abschlüsse.....	2 697	1 784	2 413	1 607	284	177
37	darunter Bachelorabschlüsse.....	328	272	309	257	19	15
38	Masterabschlüsse.....	324	234	281	210	43	24
39	Promotionen.....	1 400	848	1 248	757	152	91
40	Lehramtsprüfungen ⁴⁾	101	91	98	88	3	3
41	Fachhochschulabschlüsse.....	10	8	10	8	–	–
42	darunter Bachelorabschlüsse.....	10	8	10	8	–	–
43	sonstige Abschlüsse.....	2	1	2	1	–	–
	Agrar-, Forst- und Ernährungswissenschaften,						
44	Veterinärmedizin	1 227	775	1 023	643	204	132
45	Universitäre Abschlüsse.....	1 046	653	861	531	185	122
46	darunter Bachelorabschlüsse.....	238	130	218	116	20	14
47	Masterabschlüsse.....	583	330	437	239	146	91

**in Bayern im Prüfungsjahr 2019 nach Hochschulart,
Studium und weiteren Abschlüssen**

davon...												Lfd. Nr.
im grundständigen Studium ¹⁾						weitere Abschlüsse ²⁾						
Insgesamt		Deutsche		Ausländer/-innen		Insgesamt		Deutsche		Ausländer/-innen		
i	w	i	w	i	w	i	w	i	w	i	w	
Wissenschaftliche Hochschulen und Kunsthochschulen³⁾												
5 103	3 821	4 714	3 524	389	297	2 123	1 481	1 667	1 160	456	321	1
2 926	2 118	2 580	1 856	346	262	1 647	1 175	1 257	885	390	290	2
2 785	2 057	2 449	1 797	336	260	–	–	–	–	–	–	3
4	1	3	–	1	1	1 636	1 173	1 250	883	386	290	4
–	–	–	–	–	–	266	133	206	107	60	26	5
2 166	1 694	2 123	1 659	43	35	141	110	139	108	2	2	6
10	8	10	8	–	–	–	–	–	–	–	–	7
10	8	10	8	–	–	–	–	–	–	–	–	8
1	1	1	1	–	–	69	63	65	60	4	3	9
407	201	400	200	7	1	127	60	107	46	20	14	10
214	106	209	105	5	1	100	42	82	28	18	14	11
213	106	208	105	5	1	–	–	–	–	–	–	12
1	–	1	–	–	–	100	42	82	28	18	14	13
–	–	–	–	–	–	15	8	13	8	2	–	14
193	95	191	95	2	0	12	10	12	10	–	–	15
–	–	–	–	–	–	–	–	–	–	–	–	16
9 969	5 920	9 381	5 532	588	388	7 305	3 933	6 396	3 411	909	522	17
9 020	5 181	8 497	4 837	523	344	6 154	3 324	5 380	2 887	774	437	18
7 295	4 172	6 827	3 863	468	309	–	–	–	–	–	–	19
29	6	18	4	11	2	6 144	3 320	5 379	2 887	765	433	20
–	–	–	–	–	–	662	292	594	257	68	35	21
726	592	713	581	13	11	314	225	289	207	25	18	22
–	–	–	–	–	–	9	6	9	6	–	–	23
169	113	169	113	–	–	75	23	74	22	1	1	24
169	113	169	113	–	–	–	–	–	–	–	–	25
–	–	–	–	–	–	75	23	74	22	1	1	26
54	34	2	1	52	33	91	63	50	32	41	31	27
4 135	2 139	3 897	2 016	238	123	3 968	1 673	3 234	1 338	734	335	28
3 210	1 532	2 986	1 419	224	113	2 591	1 098	2 159	899	432	199	29
2 822	1 244	2 626	1 155	196	89	–	–	–	–	–	–	30
4	2	3	1	1	1	2 591	1 098	2 159	899	432	199	31
–	–	–	–	–	–	1 326	539	1 025	404	301	135	32
925	607	911	597	14	10	49	35	48	34	1	1	33
–	–	–	–	–	–	2	1	2	1	–	–	34
2 447	1 616	2 203	1 460	244	156	1 763	1 116	1 568	1 001	195	115	35
2 374	1 550	2 133	1 397	241	153	323	234	280	210	43	24	36
328	272	309	257	19	15	–	–	–	–	–	–	37
1	–	1	–	–	–	323	234	280	210	43	24	38
–	–	–	–	–	–	1 400	848	1 248	757	152	91	39
63	58	60	55	3	3	38	33	38	33	–	–	40
10	8	10	8	–	–	–	–	–	–	–	–	41
10	8	10	8	–	–	–	–	–	–	–	–	42
–	–	–	–	–	–	2	1	2	1	–	–	43
537	361	484	321	53	40	690	414	539	322	151	92	44
482	331	432	294	50	37	564	322	429	237	135	85	45
238	130	218	116	20	14	–	–	–	–	–	–	46
19	8	8	2	11	6	564	322	429	237	135	85	47

noch: Tabelle 1. Bestandene Abschlussprüfungen an Hochschulen
Fächer- und Prüfungsgruppen sowie grundständigem

Lfd. Nr.	Hochschulart Fächergruppe Abschlussart	Bestandene Abschlussprüfungen					
		Insgesamt		Deutsche		Ausländer/-innen	
		i	w	i	w	i	w
noch: Wissenschaftliche Hochschulen und Kunsthochschulen³⁾							
48	Promotionen.....	100	71	85	65	15	6
49	Lehramtsprüfungen ⁴⁾	60	47	58	45	2	2
50	sonstige Abschlüsse.....	21	4	19	2	2	2
51	Ingenieurwissenschaften.....	10 506	2 481	8 146	1 812	2 360	669
52	Universitäre Abschlüsse.....	9 263	2 239	7 101	1 623	2 162	616
53	darunter Bachelorabschlüsse.....	4 005	1 013	3 372	837	633	176
54	Masterabschlüsse.....	5 249	1 224	3 721	784	1 528	440
55	Promotionen.....	786	126	608	87	178	39
56	Lehramtsprüfungen ⁴⁾	133	28	132	28	1	–
57	künstlerische Abschlüsse.....	35	25	24	15	11	10
58	Fachhochschulabschlüsse.....	176	11	176	11	–	–
59	darunter Bachelorabschlüsse.....	123	10	123	10	–	–
60	Masterabschlüsse.....	53	1	53	1	–	–
61	sonstige Abschlüsse.....	113	52	105	48	8	4
62	Kunst, Kunstwissenschaft.....	1 422	950	1 135	768	287	182
63	Universitäre Abschlüsse.....	675	517	595	455	80	62
64	darunter Bachelorabschlüsse.....	453	356	412	321	41	35
65	Masterabschlüsse.....	213	154	177	130	36	24
66	Promotionen.....	29	24	25	20	4	4
67	Lehramtsprüfungen ⁴⁾	244	161	238	156	6	5
68	künstlerische Abschlüsse.....	452	237	259	128	193	109
69	sonstige Abschlüsse.....	22	11	18	9	4	2
70	Außerhalb der Studienbereichsgliederung.....	1	–	1	–	–	–
71	Promotionen.....	1	–	1	–	–	–
Fachhochschulen und Verwaltungsfachhochschulen							
72	Sport.....	33	15	32	14	1	1
73	Fachhochschulabschlüsse.....	33	15	32	14	1	1
74	darunter Bachelorabschlüsse.....	33	15	32	14	1	1
75	Rechts-, Wirtschafts- und Sozialwissenschaften.....	13 063	8 202	12 116	7 561	947	641
76	Fachhochschulabschlüsse.....	12 999	8 185	12 054	7 545	945	640
77	darunter Bachelorabschlüsse.....	8 422	5 619	7 888	5 241	534	378
78	Masterabschlüsse.....	3 035	1 778	2 627	1 518	408	260
79	sonstige Abschlüsse.....	64	17	62	16	2	1
80	Mathematik, Naturwissenschaften.....	393	206	375	196	18	10
81	Fachhochschulabschlüsse.....	393	206	375	196	18	10
82	darunter Bachelorabschlüsse.....	265	155	256	149	9	6
83	Masterabschlüsse.....	128	51	119	47	9	4
84	Humanmedizin/Gesundheitswissenschaften.....	999	797	953	755	46	42
85	Fachhochschulabschlüsse.....	999	797	953	755	46	42
86	darunter Bachelorabschlüsse.....	889	707	850	671	39	36
87	Masterabschlüsse.....	110	90	103	84	7	6
88	Ingenieurwissenschaften.....	12 358	2 902	11 248	2 573	1 110	329
89	Fachhochschulabschlüsse.....	12 306	2 885	11 207	2 561	1 099	324
90	darunter Bachelorabschlüsse.....	8 649	2 049	8 070	1 866	579	183
91	Masterabschlüsse.....	3 571	824	3 058	684	513	140
92	sonstige Abschlüsse.....	52	17	41	12	11	5

**in Bayern im Prüfungsjahr 2019 nach Hochschulart,
Studium und weiteren Abschlüssen**

davon...												Lfd. Nr.
im grundständigen Studium ¹⁾						weitere Abschlüsse ²⁾						
Insgesamt		Deutsche		Ausländer/-innen		Insgesamt		Deutsche		Ausländer/-innen		
i	w	i	w	i	w	i	w	i	w	i	w	
Noch: Wissenschaftliche Hochschulen und Kunsthochschulen³⁾												
-	-	-	-	-	-	100	71	85	65	15	6	48
35	26	34	25	1	1	25	21	24	20	1	1	49
20	4	18	2	2	2	1	-	1	-	-	-	50
4 363	1 107	3 680	913	683	194	6 143	1 374	4 466	899	1 677	475	51
4 078	1 028	3 402	840	676	188	5 185	1 211	3 699	783	1 486	428	52
4 000	1 012	3 367	836	633	176	5	1	5	1	-	-	53
69	14	27	2	42	12	5 180	1 210	3 694	782	1 486	428	54
-	-	-	-	-	-	786	126	608	87	178	39	55
62	16	62	16	-	-	71	12	70	12	1	-	56
16	13	13	10	3	3	19	12	11	5	8	7	57
123	10	123	10	-	-	53	1	53	1	-	-	58
123	10	123	10	-	-	-	-	-	-	-	-	59
-	-	-	-	-	-	53	1	53	1	-	-	60
84	40	80	37	4	3	29	12	25	11	4	1	61
976	667	842	573	134	94	446	283	293	195	153	88	62
462	363	418	325	44	38	213	154	177	130	36	24	63
453	356	412	321	41	35	-	-	-	-	-	-	64
-	-	-	-	-	-	213	154	177	130	36	24	65
-	-	-	-	-	-	29	24	25	20	4	4	66
241	159	235	154	6	5	3	2	3	2	-	-	67
253	136	173	87	80	49	199	101	86	41	113	60	68
20	9	16	7	4	2	2	2	2	2	-	-	69
-	-	-	-	-	-	1	-	1	-	-	-	70
-	-	-	-	-	-	1	-	1	-	-	-	71
Fachhochschulen und Verwaltungsfachhochschulen												
33	15	32	14	1	1	-	-	-	-	-	-	72
33	15	32	14	1	1	-	-	-	-	-	-	73
33	15	32	14	1	1	-	-	-	-	-	-	74
10 020	6 438	9 512	6 076	508	362	3 043	1 764	2 604	1 485	439	279	75
10 018	6 436	9 510	6 074	508	362	2 981	1 749	2 544	1 471	437	278	76
8 376	5 590	7 874	5 233	502	357	46	29	14	8	32	21	77
100	58	97	55	3	3	2 935	1 720	2 530	1 463	405	257	78
2	2	2	2	-	-	62	15	60	14	2	1	79
265	155	256	149	9	6	128	51	119	47	9	4	80
265	155	256	149	9	6	128	51	119	47	9	4	81
265	155	256	149	9	6	-	-	-	-	-	-	82
-	-	-	-	-	-	128	51	119	47	9	4	83
875	698	836	662	39	36	124	99	117	93	7	6	84
875	698	836	662	39	36	124	99	117	93	7	6	85
875	698	836	662	39	36	14	9	14	9	-	-	86
-	-	-	-	-	-	110	90	103	84	7	6	87
8 783	2 065	8 186	1 881	597	184	3 575	837	3 062	692	513	145	88
8 783	2 065	8 186	1 881	597	184	3 523	820	3 021	680	502	140	89
8 643	2 048	8 064	1 865	579	183	6	1	6	1	-	-	90
54	5	43	5	11	-	3 517	819	3 015	679	502	140	91
-	-	-	-	-	-	52	17	41	12	11	5	92

noch: Tabelle 1. Bestandene Abschlussprüfungen an Hochschulen
Fächer- und Prüfungsgruppen sowie grundständigem

Lfd. Nr.	Hochschulart Fächergruppe Abschlussart	Bestandene Abschlussprüfungen					
		Insgesamt		Deutsche		Ausländer/-innen	
		i	w	i	w	i	w
noch: Fachhochschulen und Verwaltungsfachhochschulen							
93	Kunst, Kunstwissenschaft.....	681	464	625	424	56	40
94	Fachhochschulabschlüsse.....	681	464	625	424	56	40
95	darunter Bachelorabschlüsse.....	615	429	576	398	39	31
96	Masterabschlüsse.....	66	35	49	26	17	9
97	Geisteswissenschaften.....	278	234	196	160	82	74
98	Fachhochschulabschlüsse.....	278	234	196	160	82	74
99	darunter Bachelorabschlüsse.....	205	165	163	127	42	38
100	Masterabschlüsse.....	73	69	33	33	40	36
	Agrar-, Forst- und Ernährungswissenschaften,.....						
101	Veterinärmedizin	794	366	745	342	49	24
102	Fachhochschulabschlüsse.....	794	366	745	342	49	24
103	darunter Bachelorabschlüsse.....	751	348	737	341	14	7
104	Masterabschlüsse.....	43	18	8	1	35	17

¹⁾ Erst- und Zweitstudium. - ²⁾ Einschließlich Promotionen. - ³⁾ Einschließlich sonstige deutsche Hochschulen. - ⁴⁾ Klassische Lehramtsstudiengänge, Lehramtsbachelor und -master, ohne Master Wirtschaftspädagogik und ohne Mehrfächer -Bachelor/-Master mit Lehramtsoption.

**in Bayern im Prüfungsjahr 2019 nach Hochschulart,
Studium und weiteren Abschlüssen**

davon...												Lfd. Nr.
im grundständigen Studium ¹⁾						weitere Abschlüsse ²⁾						
Insgesamt		Deutsche		Ausländer/-innen		Insgesamt		Deutsche		Ausländer/-innen		
i	w	i	w	i	w	i	w	i	w	i	w	
Noch: Fachhochschulen und Verwaltungsfachhochschulen												
615	429	576	398	39	31	66	35	49	26	17	9	93
615	429	576	398	39	31	66	35	49	26	17	9	94
615	429	576	398	39	31	–	–	–	–	–	–	95
–	–	–	–	–	–	66	35	49	26	17	9	96
205	165	163	127	42	38	73	69	33	33	40	36	97
205	165	163	127	42	38	73	69	33	33	40	36	98
205	165	163	127	42	38	–	–	–	–	–	–	99
–	–	–	–	–	–	73	69	33	33	40	36	100
751	348	737	341	14	7	43	18	8	1	35	17	101
751	348	737	341	14	7	43	18	8	1	35	17	102
751	348	737	341	14	7	–	–	–	–	–	–	103
–	–	–	–	–	–	43	18	8	1	35	17	104

Tabelle 2. Bestandene Abschlussprüfungen an Hochschulen in Bayern im Prüfungsjahr 2019 nach Hochschulen und Fächergruppen sowie grundständigem Studium und weiteren Abschlüssen

Hochschule Fächergruppe	Bestandene Abschlussprüfungen		Davon als...			
			grundständiges Studium ¹⁾		weitere Abschlüsse ²⁾	
	i	w	i	w	i	w
Universität Augsburg						
Sport	16	8	.	8	.	–
Rechts-, Wirtschafts- und Sozialwissenschaften	1 972	1 114	1 310	762	662	352
Mathematik, Naturwissenschaften	442	192	284	131	158	61
Ingenieurwissenschaften	355	50	186	27	169	23
Kunst, Kunstwissenschaft	123	85	77	58	46	27
Geisteswissenschaften	795	610	631	493	164	117
Universität Bamberg						
Rechts-, Wirtschafts- und Sozialwissenschaften	1 855	1 216	825	569	1 030	647
Mathematik, Naturwissenschaften	93	56	43	29	50	27
Ingenieurwissenschaften	340	113	89	22	251	91
Kunst, Kunstwissenschaft	30	24	27	.	3	.
Geisteswissenschaften	554	420	352	270	202	150
Universität Bayreuth						
Sport	20	8	16	.	4	.
Rechts-, Wirtschafts- und Sozialwissenschaften	1 192	519	711	316	481	203
Mathematik, Naturwissenschaften	675	312	331	169	344	143
Humanmedizin/Gesundheitswissenschaften	147	109	41	33	106	76
Ingenieurwissenschaften	170	26	65	14	105	12
Kunst, Kunstwissenschaft	29	25	20	18	9	7
Geisteswissenschaften	332	204	226	136	106	68
Verterinärmedizin	26	19	–	–	26	19
Katholische Universität Eichstätt-Ingolstadt						
Rechts-, Wirtschafts- und Sozialwissenschaften	750	486	474	318	276	168
Mathematik, Naturwissenschaften	123	85	76	54	47	31
Humanmedizin/Gesundheitswissenschaften	10	8	10	8	–	–
Kunst, Kunstwissenschaft	29	28	26	25	3	3
Geisteswissenschaften	271	208	206	162	65	46
Universität Erlangen-Nürnberg						
Sport	48	38	22	17	26	21
Rechts-, Wirtschafts- und Sozialwissenschaften	2 658	1 587	1 383	856	1 275	731
Mathematik, Naturwissenschaften	1 167	577	671	366	496	211
Humanmedizin/Gesundheitswissenschaften	768	476	431	254	337	222
Ingenieurwissenschaften	2 385	541	860	216	1 525	325
Kunst, Kunstwissenschaft	174	134	127	101	47	33
Geisteswissenschaften	610	458	411	304	199	154
Universität München						
Rechts-, Wirtschafts- und Sozialwissenschaften	2 817	1 767	1 898	1 211	919	556
Mathematik, Naturwissenschaften	1 924	873	924	449	1 000	424
Humanmedizin/Gesundheitswissenschaften	1 202	748	641	406	561	342
Ingenieurwissenschaften	384	136	222	79	162	57
Kunst, Kunstwissenschaft	291	240	203	165	88	75
Geisteswissenschaften	2 010	1 403	1 311	947	699	456
Agrar-, Forst- und Ernährungswissenschaften, Veterinärmedizin	276	235	223	192	53	43

Noch: Tabelle 2. Bestandene Abschlussprüfungen an Hochschulen in Bayern im Prüfungsjahr 2019 nach Hochschulen und Fächergruppen sowie grundständigem Studium und weiteren Abschlüssen

Hochschule Fächergruppe	Bestandene Abschlussprüfungen		Davon als...			
			grundständiges Studium ¹⁾		weitere Abschlüsse	
	i	w	i	w	i	w
Technische Universität München						
Sport	245	115	195	87	50	28
Rechts-, Wirtschafts- und Sozialwissenschaften	1 375	460	491	145	884	315
Mathematik, Naturwissenschaften	1 565	607	588	253	977	354
Humanmedizin/Gesundheitswissenschaften	1 012	722	655	494	357	228
Ingenieurwissenschaften	5 445	1 253	2 128	514	3 317	739
Kunst, Kunstwissenschaft	12	10
Geisteswissenschaften	11	7
Agrar-, Forst- und Ernährungswissenschaften, Veterinärmedizin	925	521	314	169	611	352
Universität der Bundeswehr München						
Sport	76	11	37	8	39	3
Rechts-, Wirtschafts- und Sozialwissenschaften	576	137	254	69	322	68
Ingenieurwissenschaften	493	43	263	25	230	18
Hochschule für Politik München						
Rechts-, Wirtschafts- und Sozialwissenschaften	13	9	10	.	3	.
Universität Passau						
Sport	7	4	.	4	.	–
Rechts-, Wirtschafts- und Sozialwissenschaften	944	560	622	367	322	193
Mathematik, Naturwissenschaften	103	60	79	40	24	20
Ingenieurwissenschaften	420	187	258	131	162	56
Kunst, Kunstwissenschaft	6	5	6	5	–	–
Geisteswissenschaften	782	642	595	497	187	145
Universität Regensburg						
Sport	93	56
Rechts-, Wirtschafts- und Sozialwissenschaften	1 316	803	809	510	507	293
Mathematik, Naturwissenschaften	887	450	532	312	355	138
Humanmedizin/Gesundheitswissenschaften	473	298	266	174	207	124
Ingenieurwissenschaften	173	50	105	31	68	19
Kunst, Kunstwissenschaft	59	41	39	26	20	15
Geisteswissenschaften	965	719	756	567	209	152
Universität Würzburg						
Sport	29	21	24	16	5	5
Rechts-, Wirtschafts- und Sozialwissenschaften	1 661	1 079	1 182	789	479	290
Mathematik, Naturwissenschaften	1 123	600	606	336	517	264
Humanmedizin/Gesundheitswissenschaften	598	371	403	247	195	124
Ingenieurwissenschaften	291	53	171	35	120	18
Kunst, Kunstwissenschaft	70	34	50	22	20	12
Geisteswissenschaften	774	558	569	419	205	139
Hochschule für Philosophie München						
Geisteswissenschaften	57	25	20	10	37	15
Augustana-Hochschule Neuendettelsau						
Geisteswissenschaften	17	10
Akademie der Bildenden Künste München						
Ingenieurwissenschaften	35	25	16	13	19	12
Kunst, Kunstwissenschaft	64	41	64	41	–	–
Akademie der Bildenden Künste Nürnberg						
Kunst, Kunstwissenschaft	43	22	43	22	–	–

Noch: Tabelle 2. Bestandene Abschlussprüfungen an Hochschulen in Bayern im Prüfungsjahr 2019 nach Hochschulen und Fächergruppen sowie grundständigem Studium und weiteren Abschlüssen

Hochschule Fächergruppe	Bestandene Abschlussprüfungen		Davon als...			
			grundständiges Studium ¹⁾		weitere Abschlüsse	
	i	w	i	w	i	w
Hochschule für Musik und Theater München						
Rechts-, Wirtschafts- und Sozialwissenschaften	9	6	–	–	9	6
Kunst, Kunstwissenschaft	206	120	115	77	91	43
Hochschule für Musik Nürnberg						
Kunst, Kunstwissenschaft	101	56	42	24	59	32
Hochschule für Musik Würzburg						
Kunst, Kunstwissenschaft	137	64	100	43	37	21
Hochschule für evang. Kirchenmusik Bayreuth						
Kunst, Kunstwissenschaft	6	4	.	–	.	.
Hochschule für kath. Kirchenmusik und Musikpädagogik Regensburg						
Kunst, Kunstwissenschaft	21	8	14	.	7	.
Hochschule für Fernsehen und Film München						
Kunst, Kunstwissenschaft	20	9	20	9	–	–
OTH Amberg-Weiden						
Rechts-, Wirtschafts- und Sozialwissenschaften	281	148	142	85	139	63
Ingenieurwissenschaften	412	86	313	64	99	22
Geisteswissenschaften	28	15	28	15	–	–
HaW Ansbach						
Rechts-, Wirtschafts- und Sozialwissenschaften	314	190	284	171	30	19
Mathematik, Naturwissenschaften	35	25	35	25	–	–
Ingenieurwissenschaften	233	67	189	60	44	7
HaW Aschaffenburg						
Rechts-, Wirtschafts- und Sozialwissenschaften	345	212	271	172	74	40
Ingenieurwissenschaften	313	70	272	62	41	8
HaW Augsburg						
Rechts-, Wirtschafts- und Sozialwissenschaften	364	236	213	121	151	115
Ingenieurwissenschaften	1 013	273	652	149	361	124
Kunst, Kunstwissenschaft	80	57	72	50	8	7
HaW Coburg						
Rechts-, Wirtschafts- und Sozialwissenschaften	358	242	255	185	103	57
Mathematik, Naturwissenschaften	54	44	46	38	8	6
Humanmedizin/Gesundheitswissenschaften	40	37	36	34	4	3
Ingenieurwissenschaften	495	131	364	105	131	26
Kunst, Kunstwissenschaft	41	27	31	21	10	6
TH Deggendorf						
Sport	5	.	5	.	–	–
Rechts-, Wirtschafts- und Sozialwissenschaften	437	300	337	248	100	52
Humanmedizin/Gesundheitswissenschaften	48	31
Ingenieurwissenschaften	633	136	435	85	198	51
HaW Hof						
Rechts-, Wirtschafts- und Sozialwissenschaften	430	250	265	154	165	96
Humanmedizin/Gesundheitswissenschaften	11	8	11	8	–	–
Ingenieurwissenschaften	261	69	173	48	88	21
Kunst, Kunstwissenschaft	42	30	42	30	–	–
TH Ingolstadt						
Rechts-, Wirtschafts- und Sozialwissenschaften	415	242	294	171	121	71
Ingenieurwissenschaften	775	147	495	105	280	42
HaW Kempten						
Rechts-, Wirtschafts- und Sozialwissenschaften	397	257	295	202	102	55
Humanmedizin/Gesundheitswissenschaften	152	127	125	106	27	21
Ingenieurwissenschaften	633	101	451	69	182	32

Noch: Tabelle 2. Bestandene Abschlussprüfungen an Hochschulen in Bayern im Prüfungsjahr 2019 nach Hochschulen und Fächergruppen sowie grundständigem Studium und weiteren Abschlüssen

Hochschule Fächergruppe	Bestandene Abschlussprüfungen		Davon als...			
			grundständiges Studium ¹⁾		weitere Abschlüsse	
	i	w	i	w	i	w
HaW Landshut						
Rechts-, Wirtschafts- und Sozialwissenschaften	359	277	305	231	54	46
Ingenieurwissenschaften	655	134	438	90	217	44
Geisteswissenschaften	11	9	11	9	-	-
HaW München						
Rechts-, Wirtschafts- und Sozialwissenschaften	1 029	746	772	586	257	160
Mathematik, Naturwissenschaften	74	27	42	19	32	8
Humanmedizin/Gesundheitswissenschaften	62	54	34	30	28	24
Ingenieurwissenschaften	2 122	493	1 397	317	725	176
Kunst, Kunstwissenschaft	98	48	88	44	10	4
HaW Neu-Ulm						
Rechts-, Wirtschafts- und Sozialwissenschaften	351	164	269	127	82	37
Humanmedizin/Gesundheitswissenschaften	87	67	87	67	-	-
Ingenieurwissenschaften	181	113	160	103	21	10
TH Nürnberg						
Rechts-, Wirtschafts- und Sozialwissenschaften	1 162	747	832	579	330	168
Mathematik, Naturwissenschaften	96	35	65	26	31	9
Ingenieurwissenschaften	1 415	290	928	213	487	77
Kunst, Kunstwissenschaft	89	57	89	57	-	-
OTH Regensburg						
Rechts-, Wirtschafts- und Sozialwissenschaften	896	619	642	464	254	155
Mathematik, Naturwissenschaften	40	17	22	8	18	9
Humanmedizin/Gesundheitswissenschaften	39	31	26	23	13	8
Ingenieurwissenschaften	1 291	320	923	228	368	92
Kunst, Kunstwissenschaft	24	17	24	17	-	-
HaW Rosenheim						
Rechts-, Wirtschafts- und Sozialwissenschaften	269	120	192	95	77	25
Mathematik, Naturwissenschaften	11	5	11	5	-	-
Humanmedizin/Gesundheitswissenschaften	79	60	79	60	-	-
Ingenieurwissenschaften	583	144	476	109	107	35
HaW Weihenstephan-Triesdorf						
Rechts-, Wirtschafts- und Sozialwissenschaften	37	22	-	-	37	22
Mathematik, Naturwissenschaften	73	45	34	26	39	19
Ingenieurwissenschaften	222	80	204	76	18	4
Agrar-, Forst- und Ernährungswissenschaften, Veterinärmedizin	792	364	749	346	43	18
HaW Würzburg-Schweinfurt						
Rechts-, Wirtschafts- und Sozialwissenschaften	730	515	584	411	146	104
Mathematik, Naturwissenschaften	10	8	10	8	-	-
Humanmedizin/Gesundheitswissenschaften	39	34	39	34	-	-
Ingenieurwissenschaften	926	211	763	161	163	50
Kunst, Kunstwissenschaft	72	50	55	43	17	7
Geisteswissenschaften	22	21	12	12	10	9
Katholische Stiftungshochschule München						
Rechts-, Wirtschafts- und Sozialwissenschaften	419	345	386	318	33	27
Humanmedizin/Gesundheitswissenschaften	122	104	84	69	38	35
Geisteswissenschaften	16	12	16	12	-	-
Evang. Hochschule Nürnberg						
Rechts-, Wirtschafts- und Sozialwissenschaften	196	169	172	153	24	16
Humanmedizin/Gesundheitswissenschaften	98	83
Geisteswissenschaften	19	16	19	16	-	-

Noch: Tabelle 2. Bestandene Abschlussprüfungen an Hochschulen in Bayern im Prüfungsjahr 2019 nach Hochschulen und Fächergruppen sowie grundständigem Studium und weiteren Abschlüssen

Hochschule Fächergruppe	Bestandene Abschlussprüfungen		Davon als...			
			grundständiges Studium ¹⁾		weitere Abschlüsse	
	i	w	i	w	i	w
Hochschule für angewandtes Management, Ismaning (Priv. FH)						
Rechts-, Wirtschafts- und Sozialwissenschaften	514	284	416	225	98	59
Munich Business School (Priv. FH)						
Rechts-, Wirtschafts- und Sozialwissenschaften	198	109	62	32	136	77
Hochschule Fresenius Idstein, Standort München (Priv. FH)						
Rechts-, Wirtschafts- und Sozialwissenschaften	332	218	226	143	106	75
Humanmedizin/Gesundheitswissenschaften	90	72	90	72	-	-
Hochschule Macromedia für angewandte Wissenschaften Stuttgart, Standort München (Priv. FH)						
Rechts-, Wirtschafts- und Sozialwissenschaften	124	73	86	46	38	27
Kunst, Kunstwissenschaft	60	33	39	22	21	11
Hochschule für angewandte Sprachen SDI München (Priv. FH)						
Geisteswissenschaften	182	161	119	101	63	60
Deutsche Hochschule für Gesundheit und Sport Berlin, Standort Ismaning (Priv. FH)						
Sport	15	5	15	5	-	-
Rechts-, Wirtschafts- und Sozialwissenschaften	22	18	11	10	11	8
Wilhelm-Löhe-HaW Fürth (Priv. FH)						
Humanmedizin/Gesundheitswissenschaften	41	20	32	16	9	4
AMD Akademie Mode und Design Idstein, Standort München (Priv. FH)						
Rechts-, Wirtschafts- und Sozialwissenschaften	4	3	-	-	4	3
Kunst, Kunstwissenschaft	93	78	93	78	-	-
HDBW Hochschule der Bayerischen Wirtschaft für angewandte Wissenschaften München						
Rechts-, Wirtschafts- und Sozialwissenschaften	73	27	61	23	12	4
Ingenieurwissenschaften	17	.	17	.	-	-
FH für Ökonomie und Management Essen, Standorte Augsburg, München und Nürnberg (Priv. FH)						
Rechts-, Wirtschafts- und Sozialwissenschaften	1 240	736	904	567	336	169
Humanmedizin/Gesundheitswissenschaften	61	46	58	.	3	.
Ingenieurwissenschaften	100	22	55	6	45	16
FH des Mittelstandes (FHM) Bielefeld, Standort Bamberg (Priv. FH)						
Sport	13	9	13	9	-	-
Rechts-, Wirtschafts- und Sozialwissenschaften	58	44	58	44	-	-
Humanmedizin/Gesundheitswissenschaften	19	15	19	15	-	-
IB-Hochschule Berlin in München						
Humanmedizin/Gesundheitswissenschaften	11	8	11	8	-	-
Mediadesign Hochschule Berlin, Standort München (Priv. FH)						
Rechts-, Wirtschafts- und Sozialwissenschaften	19	18	9	9	10	9
Ingenieurwissenschaften	19	.	19	.	-	-
Kunst, Kunstwissenschaft	82	67	82	67	-	-
Internationale Hochschule Bad Honnef-Bonn in Bad Reichenhall, München und Nürnberg						
Rechts-, Wirtschafts- und Sozialwissenschaften	16	12	16	12	-	-
International School of Management Dortmund in München						
Rechts-, Wirtschafts- und Sozialwissenschaften	121	62	108	57	13	5
Hochschule für den öffentlichen Dienst in Bayern						
Rechts-, Wirtschafts- und Sozialwissenschaften	1 553	797	1 553	797	-	-
Ingenieurwissenschaften	59	11	59	11	-	-
Sonstige deutsche Hochschulen						
Rechts-, Wirtschafts- und Sozialwissenschaften	136	110	-	-	136	110
Ingenieurwissenschaften	15	4	-	-	15	4
Geisteswissenschaften	47	37	8	6	39	31

¹⁾ Erst- und Zweitstudium. - ²⁾ Einschließlich Promotion.

**Tabelle 3. Bestandene Abschlussprüfungen an Hochschulen in Bayern im Prüfungsjahr 2019
nach ausgewählten Studienfächern sowie grundständigem Studium und weiteren Abschlüssen**

Studienfach	Bestandene Abschlussprüfungen insgesamt		Davon als...			
			grundständiges Studium ¹⁾		weitere Abschlüsse ²⁾	
	i	w	i	w	i	w
Insgesamt	79 102	39 352	49 484	26 145	29 618	13 207
darunter:						
Afrikanistik	20	13	12	10	8	3
Agrarökonomie	117	61	52	29	65	32
Agrarwissenschaft/Landwirtschaft	458	190	308	109	150	81
Ägyptologie	6	4
Allgemeine Literaturwissenschaft	59	43	17	13	42	30
Allgemeine Sprachwissenschaft/Indogermanistik	197	159	145	122	52	37
Alte Geschichte	5	5	–	–	5	5
Amerikanistik/Amerikakunde	120	90	73	56	47	34
Angewandte Kunst	13	10	13	10	–	–
Angewandte Sprachwissenschaft	125	105	100	85	25	20
Angewandte Systemwissenschaften	130	35	–	–	130	35
Anglistik/Englisch	999	772	845	655	154	117
Anthropologie (Humanbiologie)	86	54	–	–	86	54
Arbeitslehre/Wirtschaftslehre	25	13	25	13	–	–
Archäologie	84	44	57	29	27	15
Architektur	1 088	617	611	337	477	280
Asiatische Sprachen und Kulturen/Asienwissenschaften	6	4	.	4	.	–
Astronomie, Astrophysik	72	17	–	–	72	17
Augenoptik	17	12	17	12	–	–
Bauingenieurwesen/Ingenieurbau	1 496	407	851	237	645	170
Berufs- und Wirtschaftspädagogik	6	.	6	.	–	–
Berufsbezogene Fremdsprachenausbildung	102	92	40	33	62	59
Betriebswirtschaftslehre	9 657	4 864	5 747	3 033	3 910	1 831
Bibliothekswesen	11	9	11	9	–	–
Bibliothekswissenschaft/-wesen (nicht an Verw.-FH)	81	70	33	30	48	40
Bildende Kunst/Graphik	56	30	56	30	–	–
Biochemie	422	212	234	119	188	93
Biogeographie	16	8	–	–	16	8
Bioinformatik	53	25	40	17	13	8
Biologie	1 317	858	626	437	691	421
Biomedizin	80	59	54	46	26	13
Biotechnologie	342	215	199	138	143	77
Brauwesen/Getränketechnologie	122	22	83	12	39	10
Byzantinistik	2	2	–	–	–	–
Caritaswissenschaft	36	21	–	–	36	21
Chemie	1 229	472	482	190	747	282
Chemie-Ingenieurwesen/Chemietechnik	496	177	251	93	245	84
Computer- und Kommunikationstechniken	315	170	243	140	72	30
Computerlinguistik	92	47	53	25	39	22
Darstellende Kunst/Bühnenkunst/Regie	28	19	13	8	15	11
Deutsch als Fremdsprache oder als Zweitsprache	271	244	195	179	76	65
Diakoniewissenschaft	7	6	7	6	–	–
Dirigieren	14	3	3	.	11	.
Druck- und Reproduktionstechnik	77	47	57	37	20	10
Elektr. Energietechnik	134	18	33	7	101	11
Elektrotechnik/Elektronik	2 530	344	1 323	159	1 207	185
Energietechnik (ohne Elektrotechnik)	456	79	306	55	150	24
Ernährungswissenschaft	62	46	–	–	.	46
Erwachsenenbildung und außerschulische Jugendbildung	59	53	–	–	59	53
Erziehungswissenschaft (Pädagogik)	1 295	1 024	764	640	531	384

Noch: Tabelle 3. Bestandene Abschlussprüfungen an Hochschulen in Bayern im Prüfungsjahr 2019 nach ausgewählten Studienfächern sowie grundständigem Studium und weiteren Abschlüssen

Studienfach	Bestandene Abschlussprüfungen insgesamt		Davon als...			
			grundständiges Studium ¹⁾		weitere Abschlüsse ²⁾	
	i	w	i	w	i	w
Ethik	35	21
Ethnologie	90	70	72	58	18	12
Europ. Ethnologie und Kulturwissenschaft	300	257	226	192	74	65
Europäische Wirtschaft	64	42	48	35	16	7
Evang. Religionspädagogik, kirchliche Bildungsarbeit	13	11
Evang. Theologie, -Religionslehre	177	132	141	108	36	24
Facility Management	38	7	-	-	38	7
Fahrzeugtechnik	620	66	329	40	291	26
Fertigungs-/Produktionstechnik	229	46	109	19	120	27
Film und Fernsehen	47	20	47	20	-	-
Finanzverwaltung	29	18	29	18	-	-
Forstwissenschaft, -wirtschaft	225	61	168	45	57	16
Französisch	111	91	105	85	6	6
Gartenbau	74	40	49	26	25	14
Geographie/Erdkunde	771	420	571	318	200	102
Geologie/Paläontologie	19	5	-	-	19	5
Geoökologie	58	36	34	20	24	16
Geophysik	17	8	-	-	17	8
Geowissenschaften	337	123	169	65	168	58
Germanistik/Deutsch	1 602	1 306	1 193	977	409	329
Gesang	46	29	10	7	36	22
Geschichte	578	296	421	222	157	74
Gesundheitspädagogik	152	133	113	99	39	34
Gesundheitstechnik	381	190	240	126	141	64
Gesundheitswissenschaften/-management	1 150	914	785	638	365	276
Graphikdesign/Kommunikationsgestaltung	410	262	353	232	57	30
Griechisch	17	7	11	4	6	3
Grundschul-/Primarstufenpädagogik	59	54	55	51	4	3
Haushalts- und Ernährungswissenschaft	178	158	151	136	27	22
Holz-/Fasertechnik	55	9	45	6	10	3
Holzbau	75	16	51	8	24	8
Indologie	3	.	.	-	.	.
Industriedesign/Produktgestaltung	65	44	55	38	10	6
Informatik	2 676	388	1 276	173	1 400	215
Ingenieurinformatik/Technische Informatik	431	68	226	29	205	39
Innenarchitektur	153	136	119	106	34	30
Innere Verwaltung	513	294	513	294	-	-
Instrumentalmusik	143	80	68	44	75	36
Interdisziplin. Studien (Schwerpunkt Naturwissenschaften)	124	73	-	-	124	73
Interdisziplin. Studien (Schwerpunkt Rechts-, Wirtschafts- und Sozialwissenschaften)	243	161	104	70	139	91
Interdisziplin. Studien (Schwerpunkt Sprach- und Kulturwissenschaften)	495	424	290	250	205	174
Interdisziplinäre Studien (Schwerpunkt Ingenieurwissenschaften)	556	179	349	136	207	43
Intern. Betriebswirtschaft/Management	1 518	924	984	632	534	292
Islamische Studien	6	4	6	4	-	-
Islamwissenschaft	19	15	12	11	7	4
Italienisch	50	41	29	22	21	19
Japanologie	48	30	37	25	11	5
Jazz und Populärmusik	34	7	20	.	14	.
Kartographie	57	26	35	10	22	16
Kath. Religionspädagogik, kirchliche Bildungsarbeit	26	20	26	20	-	-

Noch: Tabelle 3. Bestandene Abschlussprüfungen an Hochschulen in Bayern im Prüfungsjahr 2019 nach ausgewählten Studienfächern sowie grundständigem Studium und weiteren Abschlüssen

Studienfach	Bestandene Abschlussprüfungen insgesamt		Davon als...			
			grundständiges Studium ¹⁾		weitere Abschlüsse ²⁾	
	i	w	i	w	i	w
Kath. Theologie, -Religionslehre	253	145	204	128	49	17
Kirchenmusik	9	4
Klassische Philologie	4	.	3	.	.	.
Kommunikations- und Informationstechnik	82	18	6	1	76	17
Kommunikationswissenschaft/Publizistik	721	538	453	331	268	207
Komposition	12	7	5	3	7	4
Kunsterziehung	134	112	126	106	8	6
Kunstgeschichte, Kunstwissenschaft	259	223	160	134	99	89
Kunststofftechnik	77	8	77	8	–	–
Landespflege/Landschaftsgestaltung	213	135	98	65	115	70
Latein	96	52	86	49	10	3
Lebensmittelchemie	137	107	78	63	59	44
Lebensmitteltechnologie	206	135	148	93	58	42
Lernbereich Sprach- und Kulturwissenschaften	38	24	27	15	11	9
Luft- und Raumfahrttechnik	391	47	182	22	209	25
Maschinenbau/-wesen	3 394	438	1 897	203	1 497	235
Materialwissenschaft	12	.	–	–	12	.
Mathematik	1 195	532	840	417	355	115
Mathematische Statistik/Wahrscheinlichkeitsrechnung	121	52	26	13	95	39
Mechatronik	867	81	577	48	290	33
Medieninformatik	349	130	239	96	110	34
Medientechnik	362	225	284	176	78	49
Medienwirtschaft/Medienmanagement	404	251	199	125	205	126
Medienwissenschaft	293	236	214	173	79	63
Medizin (Allgemein-Medizin)	2 983	1 814	1 717	1 055	1 266	759
Medizinische Informatik	83	36	40	20	43	16
Metalltechnik	47	.	20	–	27	.
Meteorologie	12	4	–	–	12	4
Mikrosystemtechnik	53	15	23	7	30	8
Mittlere und neuere Geschichte	20	10
Musikerziehung	192	113	165	95	27	18
Musikwissenschaft/-geschichte	79	42	49	26	30	16
Naturschutz	88	57	7	.	81	.
Neue Medien	44	25	44	25	–	–
Nichtärztliche Heilberufe/Therapien	167	122	167	122	–	–
Nordistik/Skandinavistik (Nord. Philologie, Einzelsprachen a.n.g.)	22	17	13	12	9	5
Orchestermusik	137	71	78	41	59	30
Orientalistik, Altorientalistik	34	22	23	14	11	8
Ost- und Südosteuropa	25	16	3	.	22	.
Pädagogik der frühen Kindheit	89	85	89	85	–	–
Pflegewissenschaft/-management	228	188	205	172	23	16
Pharmazie	450	330	384	289	66	41
Philosophie	414	162	242	94	172	68
Physik	1 389	286	575	124	814	162
Physikalische Technik	173	41	113	32	60	9
Politikwissenschaft/Politologie	524	242	331	149	193	93
Polizei/Verfassungsschutz	346	65	346	65	–	–
Psychologie	2 009	1 602	1 225	969	784	633
Raumplanung	3	.	–	–	.	.
Rechtspflege	109	76	109	76	–	–
Rechtswissenschaft	2 179	1 284	1 840	1 106	339	178
Regenerative Energien	20	3	20	3	–	–

Noch: Tabelle 3. Bestandene Abschlussprüfungen an Hochschulen in Bayern im Prüfungsjahr 2019 nach ausgewählten Studienfächern sowie grundständigem Studium und weiteren Abschlüssen

Studienfach	Bestandene Abschlussprüfungen insgesamt		Davon als...			
			grundständiges Studium ¹⁾		weitere Abschlüsse ²⁾	
	i	w	i	w	i	w
Religionswissenschaft	40	34	16	14	24	20
Restaurierungskunde	11	9
Romanistik (Romanische Philologie, Einzelsprachen a.n.g.)	185	152	140	119	45	33
Russisch	12	11	9	8	3	3
Schulpädagogik	213	176	73	62	140	114
Sinologie/Koreanistik	64	35	37	20	27	15
Slawistik (Slaw. Philologie)	56	46	37	29	19	17
Sonderpädagogik	512	451	465	405	47	46
Sonstige Regionalwissenschaften	36	24	7	3	29	21
Soziale Arbeit	868	735	753	642	115	93
Sozialkunde	195	120	135	94	60	26
Sozialpädagogik	199	165	147	122	52	43
Sozialversicherung	87	67	87	67	–	–
Sozialwesen	1 312	1 093	1 128	950	184	143
Sozialwissenschaft	543	294	357	204	186	90
Soziologie	393	260	248	179	145	81
Spanisch	37	27	30	24	7	3
Sportmanagement/Sportökonomie	317	112	166	59	151	53
Sportpädagogik/Sportpsychologie	283	154	267	143	16	11
Sportwissenschaft	284	122	173	73	111	49
Technomathematik	59	29	32	14	27	15
Textil- und Bekleidungstechnik/-gewerbe	7	4	7	4	–	–
Textilgestaltung	128	116	128	116	–	–
Theaterwissenschaft	240	188	187	149	53	39
Tiermedizin/Veterinärmedizin	276	235	223	192	53	43
Tourismuswirtschaft	523	444	474	407	49	37
Umweltschutz	82	40	50	27	32	13
Umwelttechnik (einschl. Recycling)	208	73	109	36	99	37
Ur- und Frühgeschichte	21	12	4	4	17	8
Verfahrenstechnik	237	85	127	49	110	36
Verkehrswesen	102	26	59	14	43	12
Vermessungswesen (Geodäsie)	161	46	96	24	65	22
Versorgungstechnik	101	14	101	14	–	–
Verwaltungswissenschaft/-wesen	199	108	147	81	52	27
Volkskunde	122	95	49	38	73	57
Volkswirtschaftslehre	752	314	405	155	347	159
Wasserbau	219	92	110	48	109	44
Werkstofftechnik	442	113	203	54	239	59
Wirtschafts-/Sozialgeographie	38	33	–	–	38	33
Wirtschaftsinformatik	1 420	317	998	218	422	99
Wirtschaftsingenieurwesen mit ingenieurwissenschaftlichem Schwerpunkt	1 946	471	1 297	321	649	150
Wirtschaftsingenieurwesen mit wirtschaftswissenschaftlichem Schwerpunkt	846	297	536	161	310	136
Wirtschaftsmathematik	202	83	96	41	106	42
Wirtschaftspädagogik	265	198	83	69	182	129
Wirtschaftsrecht	260	165	210	133	50	32
Wirtschaftswissenschaften	2 436	1 140	1 229	593	1 207	547
Zahnmedizin	529	358	335	228	194	130
Zoll- und Steuerverwaltung	458	268	458	268	–	–

¹⁾ Erst- und Zweitstudium. - ²⁾ Einschließlich Promotionen.

Tabelle 4. Bestandene Abschlussprüfungen an Hochschulart, Fächergruppen und

Lfd. Nr.	Hochschulart Fächergruppe ¹⁾ Abschlussart	bestandene Prüfungen insgesamt							
				6. oder niedriger		7.		8.	
		i	w	i	w	i	w	i	w
Wissenschaftliche Hochschulen und Kunsthochschulen²⁾									
1	Sport	534	261	148	75	62	39	118	48
2	Universitäre Abschlüsse	314	148	131	66	58	36	98	39
3	darunter Bachelorabschlüsse	213	106	42	28	51	32	94	39
4	Masterabschlüsse	101	42	89	38	7	4	4	–
5	Promotionen	15	8	12	6	–	–	–	–
6	Lehramtsprüfungen ³⁾	205	105	5	3	4	3	20	9
7	sonstige Abschlüsse	–	–	–	–	–	–	–	–
8	Rechts-, Wirtschafts- und Sozialwissenschaften	17 274	9 853	8 764	4 994	2 790	1 613	2 316	1 217
9	Universitäre Abschlüsse	15 174	8 505	7 706	4 410	2 642	1 503	2 170	1 120
10	darunter Bachelorabschlüsse	7 295	4 172	2 078	1 333	2 288	1 339	2 041	1 052
11	Masterabschlüsse	6 173	3 326	5 619	3 072	350	161	116	58
12	Promotionen	662	292	563	249	24	13	26	7
13	Lehramtsprüfungen ³⁾	1 040	817	306	233	42	31	65	50
14	künstlerische Abschlüsse	9	6	9	6	–	–	–	–
15	Fachhochschulabschlüsse	244	136	67	21	81	65	54	39
16	darunter Bachelorabschlüsse	169	113	3	3	72	60	52	39
17	Masterabschlüsse	75	23	64	18	9	5	2	–
18	sonstige Abschlüsse	145	97	113	75	1	1	1	1
19	Mathematik, Naturwissenschaften	8 103	3 812	4 254	1 833	1 190	524	971	490
20	Universitäre Abschlüsse	5 801	2 630	3 112	1 376	1 107	478	767	351
21	darunter Bachelorabschlüsse	2 822	1 244	887	424	817	354	676	306
22	Masterabschlüsse	2 595	1 100	2 223	950	286	120	63	26
23	Promotionen	1 326	539	1 043	393	55	23	98	55
24	Lehramtsprüfungen ³⁾	974	642	97	63	28	23	106	84
25	sonstige Abschlüsse	2	1	2	1	–	–	–	–
26	Humanmedizin/Gesundheitswissenschaften	4 210	2 732	1 783	1 154	159	130	182	139
27	Universitäre Abschlüsse	2 697	1 784	355	269	126	103	161	125
28	darunter Bachelorabschlüsse	328	272	61	54	110	93	144	114
29	Masterabschlüsse	324	234	294	215	16	10	11	8
30	Promotionen	1 400	848	1 361	824	11	6	15	9
31	Lehramtsprüfungen ³⁾	101	91	66	60	22	21	6	5
32	Fachhochschulabschlüsse	10	8	–	–	–	–	–	–
33	darunter Bachelorabschlüsse	10	8	–	–	–	–	–	–
34	sonstige Abschlüsse	2	1	1	1	–	–	–	–
35	Ingenieurwissenschaften	10 506	2 481	5 986	1 432	1 703	401	1 557	373
36	Universitäre Abschlüsse	9 263	2 239	4 968	1 227	1 683	396	1 527	363
37	darunter Bachelorabschlüsse	4 005	1 013	702	205	971	248	1 349	328
38	Masterabschlüsse	5 249	1 224	4 266	1 022	712	148	178	35
39	Promotionen	786	126	748	122	6	1	5	–
40	Lehramtsprüfungen ³⁾	133	28	87	15	9	2	14	4
41	künstlerische Abschlüsse	35	25	24	19	3	1	6	3
42	Fachhochschulabschlüsse	176	11	53	1	–	–	1	1
43	darunter Bachelorabschlüsse	123	10	–	–	–	–	1	1
44	Masterabschlüsse	53	1	53	1	–	–	–	–
45	sonstige Abschlüsse	113	52	106	48	2	1	4	2
46	Kunst, Kunstwissenschaft	1 422	950	570	376	133	108	283	185
47	Universitäre Abschlüsse	675	517	315	234	120	99	124	97
48	darunter Bachelorabschlüsse	453	356	126	102	105	86	117	91
49	Masterabschlüsse	213	154	189	132	15	13	6	6

Hochschulen in Bayern im Prüfungsjahr 2019 nach Abschlussart sowie nach Fachsemestern

davon Abschluss im ... Fachsemester														Durchschnittswert		Lfd. Nr.
9.		10.		11.		12.		13.		14.		15. oder höheren		Fach-	Hochschul-	
i	w	i	w	i	w	i	w	i	w	i	w	i	w	semester		
Wissenschaftliche Hochschulen und Kunsthochschulen²⁾																
48	24	55	28	35	17	33	16	17	6	9	4	9	4	8,2	11,1	1
19	5	6	2	2	-	-	-	-	-	-	-	-	-	6,9	9,8	2
19	5	5	2	2	-	-	-	-	-	-	-	-	-	7,5	8,8	3
-	-	1	-	-	-	-	-	-	-	-	-	-	-	5,5	11,9	4
1	1	-	-	1	-	-	-	-	-	-	-	1	1	X	X	5
28	18	49	26	32	17	33	16	17	6	9	4	8	3	10,6	12,9	6
-	-	-	-	-	-	-	-	-	-	-	-	-	-	X	X	7
1 002	552	783	500	588	393	417	238	221	127	182	101	211	118	6,9	10,9	8
860	456	530	294	410	246	310	163	196	116	156	89	194	108	6,9	10,8	9
559	274	214	110	62	41	33	14	6	3	9	3	5	3	7,3	8,7	10
42	17	26	6	9	7	6	2	2	1	1	-	2	2	5,2	12,9	11
10	6	12	2	7	4	7	3	3	1	3	1	7	6	X	X	12
93	78	226	194	163	138	95	70	20	10	21	9	9	4	8,0	11,7	13
-	-	-	-	-	-	-	-	-	-	-	-	-	-	4,2	14,1	14
34	8	4	2	2	1	2	-	-	-	-	-	-	-	6,9	10,0	15
34	8	4	2	2	1	2	-	-	-	-	-	-	-	7,9	8,5	16
-	-	-	-	-	-	-	-	-	-	-	-	-	-	4,6	13,2	17
5	4	11	8	6	4	3	2	2	-	2	2	1	-	X	X	18
541	287	433	255	244	155	221	141	86	49	98	45	65	33	6,8	10,9	19
374	166	224	117	111	74	56	37	14	7	15	10	21	14	6,7	10,2	20
270	97	119	37	36	18	11	6	1	-	5	2	-	-	7,3	8,3	21
14	2	5	2	1	-	3	-	-	-	-	-	-	-	5,5	12,2	22
46	24	42	21	14	9	12	8	5	2	1	1	10	3	X	X	23
121	97	167	117	119	72	153	96	67	40	82	34	34	16	10,3	12,5	24
-	-	-	-	-	-	-	-	-	-	-	-	-	-	X	X	25
127	82	171	106	187	126	122	87	461	264	589	384	429	260	8,1	13,6	26
120	78	162	100	184	123	113	80	459	263	588	383	429	260	11,5	13,6	27
9	8	1	1	2	1	1	1	-	-	-	-	-	-	7,4	8,3	28
-	-	3	1	-	-	-	-	-	-	-	-	-	-	4,9	12,9	29
2	1	5	4	1	1	4	3	1	-	-	-	-	-	X	X	30
4	3	3	2	-	-	-	-	-	-	-	-	-	-	6,1	9,5	31
-	-	1	-	2	2	5	4	1	1	1	1	-	-	11,9	12,7	32
-	-	1	-	2	2	5	4	1	1	1	1	-	-	11,9	12,7	33
1	-	-	-	-	-	-	-	-	-	-	-	-	-	X	X	34
716	154	288	63	102	26	68	12	27	6	30	8	29	6	6,3	10,8	35
622	143	255	56	93	26	51	12	16	4	22	7	26	5	6,6	10,8	36
575	135	235	51	82	23	45	11	14	3	17	5	15	4	7,8	8,9	37
47	8	20	5	11	3	6	1	2	1	4	1	3	-	5,7	12,3	38
3	-	9	1	4	-	2	-	5	1	3	-	1	1	X	X	39
7	4	5	1	2	-	-	-	4	1	4	1	1	-	6,2	12,4	40
1	1	1	1	-	-	-	-	-	-	-	-	-	-	6,0	9,8	41
83	6	17	3	3	-	15	-	2	-	1	-	1	-	8,0	10,7	42
83	6	17	3	3	-	15	-	2	-	1	-	1	-	9,7	10,1	43
-	-	-	-	-	-	-	-	-	-	-	-	-	-	4,1	12,2	44
-	-	1	1	-	-	-	-	-	-	-	-	-	-	X	X	45
147	102	119	82	70	44	65	35	7	4	15	7	13	7	7,4	11,3	46
53	41	45	32	5	4	8	5	1	1	-	-	4	4	6,9	10,9	47
50	38	44	31	4	3	6	4	1	1	-	-	-	-	7,5	9,5	48
3	3	-	-	-	-	-	-	-	-	-	-	-	-	5,3	13,5	49

Noch: Tabelle 4. Bestandene Abschlussprüfungen an Hochschulart, Fächergruppen und

Lfd. Nr.	Hochschulart Fächergruppe ¹⁾ Abschlussart	bestandene Prüfungen insgesamt							
				6. oder niedriger		7.		8.	
		i	w	i	w	i	w	i	w
Noch: Wissenschaftliche Hochschulen und Kunsthochschulen									
50	Promotionen	29	24	25	21	1	–	1	1
51	Lehramtsprüfungen ³⁾	244	161	6	5	6	5	27	18
52	künstlerische Abschlüsse	452	237	222	114	6	4	130	68
53	sonstige Abschlüsse	22	11	2	2	–	–	1	1
54	Geisteswissenschaften	7 226	5 302	2 592	1 872	983	740	1 061	823
55	Universitäre Abschlüsse	4 573	3 293	2 166	1 592	892	668	777	573
56	darunter Bachelorabschlüsse	2 785	2 057	783	603	717	550	697	519
57	Masterabschlüsse	1 640	1 174	1 368	983	173	118	73	53
58	Promotionen	266	133	216	103	10	4	15	10
59	Lehramtsprüfungen ³⁾	2 307	1 804	140	113	75	64	267	238
60	Fachhochschulabschlüsse	10	8	–	–	6	4	2	2
61	darunter Bachelorabschlüsse	10	8	–	–	6	4	2	2
62	sonstige Abschlüsse	70	64	70	64	–	–	–	–
Agrar-, Forst- und Ernährungswissenschaften,									
63	Veterinärmedizin	1 227	775	646	402	152	89	116	58
64	Universitäre Abschlüsse	1 046	653	510	306	138	77	107	54
65	darunter Bachelorabschlüsse	238	130	39	30	53	31	83	46
66	Masterabschlüsse	583	330	471	276	85	46	24	8
67	Promotionen	100	71	95	67	3	3	1	–
68	Lehramtsprüfungen ³⁾	60	47	39	29	9	9	7	4
69	sonstige Abschlüsse	21	4	2	–	2	–	1	–
70	Außerhalb der Studienbereichsgliederung	1	–	1	–	–	–	–	–
71	Promotionen	1	–	1	–	–	–	–	–
Fachhochschulen und Verwaltungsfachhochschulen									
72	Sport	33	15	12	8	–	–	8	3
73	Fachhochschulabschlüsse	33	15	12	8	–	–	8	3
74	darunter Bachelorabschlüsse	33	15	12	8	–	–	8	3
75	Rechts-, Wirtschafts- und Sozialwissenschaften	13 063	8 202	4 713	2 696	1 688	1 114	3 336	2 387
76	Fachhochschulabschlüsse	12 999	8 185	4 649	2 679	1 688	1 114	3 336	2 387
77	darunter Bachelorabschlüsse	8 422	5 619	439	302	1 449	987	3 262	2 349
78	Masterabschlüsse	3 035	1 778	2 670	1 591	237	125	74	38
79	sonstige Abschlüsse	64	17	64	17	–	–	–	–
80	Mathematik, Naturwissenschaften	393	206	126	51	55	39	102	65
81	Fachhochschulabschlüsse	393	206	126	51	55	39	102	65
82	darunter Bachelorabschlüsse	265	155	2	1	53	38	101	65
83	Masterabschlüsse	128	51	124	50	2	1	1	–
84	Humanmedizin/Gesundheitswissenschaften	999	797	107	88	156	124	347	281
85	Fachhochschulabschlüsse	999	797	107	88	156	124	347	281
86	darunter Bachelorabschlüsse	889	707	15	12	151	119	344	280
87	Masterabschlüsse	110	90	92	76	5	5	3	1
88	Ingenieurwissenschaften	12 358	2 902	3 639	886	1 884	456	3 219	835
89	Fachhochschulabschlüsse	12 306	2 885	3 587	869	1 884	456	3 219	835
90	darunter Bachelorabschlüsse	8 649	2 049	188	70	1 739	432	3 170	828
91	Masterabschlüsse	3 571	824	3 340	788	145	24	49	7
92	sonstige Abschlüsse	52	17	52	17	–	–	–	–
93	Kunst, Kunstwissenschaft	681	464	81	48	217	161	167	119
94	Fachhochschulabschlüsse	681	464	81	48	217	161	167	119
95	darunter Bachelorabschlüsse	615	429	17	14	216	160	166	119
96	Masterabschlüsse	66	35	64	34	1	1	1	–

Hochschulen in Bayern im Prüfungsjahr 2019 nach Abschlussart sowie nach Fachsemestern

davon Abschluss im ... Fachsemester														Durchschnittswert		Lfd. Nr.
9.		10.		11.		12.		13.		14.		15. oder höheren		Fach-	Hochschul-	
i	w	i	w	i	w	i	w	i	w	i	w	i	w	semester		
Noch: Wissenschaftliche Hochschulen und Kunsthochschulen																
-	-	2	2	-	-	-	-	-	-	-	-	-	-	X	X	50
34	25	53	40	61	39	42	22	6	3	9	4	-	-	10,3	12,8	51
60	36	14	6	3	1	2	2	-	-	6	3	9	3	6,7	10,8	52
-	-	5	2	1	-	13	6	-	-	-	-	-	-	X	X	53
622	471	686	531	357	273	315	224	239	157	211	127	160	84	7,9	11,8	54
336	228	237	142	56	31	43	25	18	5	15	9	33	20	6,9	11,1	55
318	216	195	123	40	25	18	13	7	1	4	3	6	4	7,5	9,8	56
15	12	8	6	2	1	1	1	-	-	-	-	-	-	5,4	13,0	57
9	6	7	5	3	2	1	1	2	1	1	-	2	1	X	X	58
276	236	441	383	298	240	271	198	219	151	195	118	125	63	10,5	12,8	59
1	1	1	1	-	-	-	-	-	-	-	-	-	-	7,7	8,9	60
1	1	1	1	-	-	-	-	-	-	-	-	-	-	7,7	8,9	61
-	-	-	-	-	-	-	-	-	-	-	-	-	-	X	X	62
52	20	21	10	169	143	32	22	16	13	12	10	11	8	7,2	11,8	63
42	16	14	8	167	141	32	22	14	12	12	10	10	7	7,5	11,6	64
41	16	11	5	5	2	3	-	-	-	1	-	2	-	8,0	9,5	65
1	-	-	-	1	-	-	-	-	-	1	-	-	-	5,7	12,2	66
-	-	1	1	-	-	-	-	-	-	-	-	-	-	X	X	67
3	3	-	-	1	1	-	-	1	1	-	-	-	-	6,2	10,6	68
7	1	6	1	1	1	-	-	1	-	-	-	1	1	X	X	69
-	-	-	-	-	-	-	-	-	-	-	-	-	-	X	X	70
-	-	-	-	-	-	-	-	-	-	-	-	-	-	X	X	71
Fachhochschulen und Verwaltungsfachhochschulen																
7	1	3	1	-	-	1	1	-	-	1	-	1	1	8,3	8,5	72
7	1	3	1	-	-	1	1	-	-	1	-	1	1	8,3	8,5	73
7	1	3	1	-	-	1	1	-	-	1	-	1	1	8,3	8,5	74
1 811	1 167	934	533	303	167	154	85	63	32	32	10	29	11	7,3	9,5	75
1 811	1 167	934	533	303	167	154	85	63	32	32	10	29	11	7,3	9,5	76
1 785	1 158	918	526	299	165	149	82	61	30	32	10	28	10	8,4	9,0	77
26	9	16	7	4	2	5	3	2	2	-	-	1	1	5,0	12,2	78
-	-	-	-	-	-	-	-	-	-	-	-	-	-	X	X	79
67	26	26	14	11	7	3	2	2	1	1	1	-	-	7,2	10,5	80
67	26	26	14	11	7	3	2	2	1	1	1	-	-	7,2	10,5	81
67	26	25	14	11	7	3	2	2	1	1	1	-	-	8,5	9,2	82
-	-	1	-	-	-	-	-	-	-	-	-	-	-	4,5	13,3	83
182	142	138	110	43	31	15	13	7	5	3	2	1	1	8,2	9,4	84
182	142	138	110	43	31	15	13	7	5	3	2	1	1	8,2	9,4	85
176	137	134	107	43	31	15	13	7	5	3	2	1	1	8,6	8,9	86
6	5	4	3	-	-	-	-	-	-	-	-	-	-	5,3	13,7	87
1 905	412	1 037	198	411	75	155	25	46	8	22	3	40	4	7,3	10,2	88
1 905	412	1 037	198	411	75	155	25	46	8	22	3	40	4	7,3	10,2	89
1 889	410	1 028	197	405	74	153	24	45	8	14	3	18	3	8,5	9,4	90
16	2	9	1	6	1	2	1	1	-	1	-	2	-	4,6	12,1	91
-	-	-	-	-	-	-	-	-	-	-	-	-	-	X	X	92
121	87	59	34	20	7	10	6	3	2	1	-	2	-	7,8	9,1	93
121	87	59	34	20	7	10	6	3	2	1	-	2	-	7,8	9,1	94
121	87	59	34	20	7	10	6	3	2	1	-	2	-	8,2	9,0	95
-	-	-	-	-	-	-	-	-	-	-	-	-	-	4,1	10,5	96

noch: Tabelle 4. Bestandene Abschlussprüfungen an Hochschulart, Fächergruppen und

Lfd. Nr.	Hochschulart Fächergruppe ¹⁾ Abschlussart	bestandene Prüfungen insgesamt		6. oder niedriger					
				7.		8.			
		i	w	i	w	i	w	i	w
noch: Fachhochschulen und Verwaltungsfachhochschulen									
97	Geisteswissenschaften	278	234	66	61	90	81	84	70
98	Fachhochschulabschlüsse	278	234	66	61	90	81	84	70
99	darunter Bachelorabschlüsse	205	165	3	2	82	73	82	68
100	Masterabschlüsse	73	69	63	59	8	8	2	2
Agrar-, Forst- und Ernährungswissenschaften,									
101	Veterinärmedizin	794	366	41	20	68	31	424	204
102	Fachhochschulabschlüsse	794	366	41	20	68	31	424	204
103	darunter Bachelorabschlüsse	751	348	3	2	64	31	423	204
104	Masterabschlüsse	43	18	38	18	4	–	1	–

¹⁾ Fächergruppe des 1. Studienfachs. - ²⁾ Einschließlich sonstige deutsche Hochschulen. - ³⁾ Klassische Lehramtsstudiengänge, Lehramtsbachelor und -master, ohne Master Wirtschaftspädagogik und ohne Mehrfächer -Bachelor/-Master mit Lehramtsoption.

Hochschulen in Bayern im Prüfungsjahr 2019 nach Abschlussart sowie nach Fachsemestern

davon Abschluss im ... Fachsemester														Durchschnittswert		Lfd. Nr.
9.		10.		11.		12.		13.		14.		15. oder höheren		Fach-	Hochschul-	
i	w	i	w	i	w	i	w	i	w	i	w	i	w	semester		
Noch: Fachhochschulen und Verwaltungsfachhochschulen																
27	17	5	–	2	1	2	2	2	2	–	–	–	–	7,2	9,0	97
27	17	5	–	2	1	2	2	2	2	–	–	–	–	7,2	9,0	98
27	17	5	–	2	1	2	2	2	2	–	–	–	–	7,9	8,7	99
–	–	–	–	–	–	–	–	–	–	–	–	–	–	5,2	9,5	100
163	72	59	29	27	8	9	2	2	–	–	–	1	–	8,3	9,0	101
163	72	59	29	27	8	9	2	2	–	–	–	1	–	8,3	9,0	102
163	72	59	29	27	8	9	2	2	–	–	–	1	–	8,5	9,1	103
–	–	–	–	–	–	–	–	–	–	–	–	–	–	5,4	6,9	104

Tabelle 5. Bestandene Abschlussprüfungen an Hochschulen in Bayern im Prüfungsjahr 2019 nach der Gesamtnote sowie Fächer- und Prüfungsgruppen

Fächergruppe Prüfungsgruppe	bestan- dene Prüfungen insgesamt	davon mit Gesamtnote					
		mit Aus- zeichnung	sehr gut	gut	befrie- digend ¹⁾	aus- reichend	bestanden ohne Note
Sport							
Universitäre Abschlüsse ²⁾	314	–	60	181	73	–	–
darunter Bachelorabschlüsse	213	–	38	114	61	–	–
Masterabschlüsse	101	–	22	67	12	–	–
Promotionen	15	–	5	–	–	–	8
Lehramtsprüfungen ³⁾	205	–	–	74	95	–	35
Fachhochschulabschlüsse	33	–	–	28	–	–	–
darunter Bachelorabschlüsse	33	–	–	28	–	–	–
Rechts-, Wirtschafts- und Sozialwissenschaften							
Universitäre Abschlüsse ²⁾	15 174	5	4 591	7 351	2 823	366	38
darunter Bachelorabschlüsse	7 295	–	1 723	4 282	1 287	–	–
Masterabschlüsse	6 173	–	2 852	2 971	317	–	26
Promotionen	662	131	289	89	14	3	136
Lehramtsprüfungen ³⁾	1 040	–	108	557	311	51	13
künstlerische Abschlüsse	9	–	–	4	–	–	–
Fachhochschulabschlüsse	13 243	164	2 625	7 975	2 136	343	–
darunter Bachelorabschlüsse	8 591	–	1 406	6 052	1 050	–	–
Masterabschlüsse	3 110	82	1 211	1 687	130	–	–
sonstige Abschlüsse	209	–	–	55	57	–	62
Mathematik, Naturwissenschaften							
Universitäre Abschlüsse ²⁾	5 801	–	2 326	2 696	712	9	58
darunter Bachelorabschlüsse	2 822	–	610	1 699	513	–	–
Masterabschlüsse	2 595	–	1 683	843	68	–	–
Promotionen	1 326	87	671	102	7	–	459
Lehramtsprüfungen ³⁾	974	–	36	454	465	13	6
Fachhochschulabschlüsse	393	7	80	252	54	–	–
darunter Bachelorabschlüsse	265	–	–	187	48	–	–
Masterabschlüsse	128	5	52	65	6	–	–
Humanmedizin/Gesundheitswissenschaften							
Universitäre Abschlüsse ²⁾	2 697	–	435	1 458	565	29	210
darunter Bachelorabschlüsse	328	–	8	257	63	–	–
Masterabschlüsse	324	–	136	174	14	–	–
Promotionen	1 400	28	595	340	32	16	389
Lehramtsprüfungen ³⁾	101	–	4	57	40	–	–
Fachhochschulabschlüsse	1 009	10	179	712	108	–	–
darunter Bachelorabschlüsse	899	10	152	634	103	–	–
Masterabschlüsse	110	–	27	78	5	–	–
Ingenieurwissenschaften							
Universitäre Abschlüsse ²⁾	9 263	–	2 318	5 137	1 803	–	–
darunter Bachelorabschlüsse	4 005	–	–	1 995	1 511	–	–
Masterabschlüsse	5 249	–	1 820	3 138	288	–	–
Promotionen	786	121	230	59	4	–	372
Lehramtsprüfungen ³⁾	133	–	6	73	49	–	–
künstlerische Abschlüsse	35	–	–	27	–	–	–
Fachhochschulabschlüsse	12 482	277	2 295	7 467	2 438	–	–
darunter Bachelorabschlüsse	8 772	73	985	5 455	2 255	–	–
Masterabschlüsse	3 624	204	1 309	1 968	143	–	–
sonstige Abschlüsse	165	–	30	36	8	–	91

Noch: Tabelle 5. Bestandene Abschlussprüfungen an Hochschulen in Bayern im Prüfungsjahr 2019 nach der Gesamtnote sowie Fächer- und Prüfungsgruppen

Fächergruppe Prüfungsgruppe	bestan- dene Prüfungen insgesamt	davon mit Gesamtnote					
		mit Aus- zeichnung	sehr gut	gut	befrie- digend ¹⁾	aus- reichend	bestanden ohne Note
Kunst, Kunstwissenschaft							
Universitäre Abschlüsse ²⁾	675	.	436	225	.	–	–
darunter Bachelorabschlüsse	453	–	268	176	9	–	–
Masterabschlüsse	213	–	165	44	4	–	–
Promotionen	29	.	18	6	–	–	.
Lehramtsprüfungen ³⁾	244	–	20	167	46	–	11
künstlerische Abschlüsse	452	3	228	166	4	–	51
Fachhochschulabschlüsse	681	21	318	328	14	–	–
darunter Bachelorabschlüsse	615	11	288	302	14	–	–
Masterabschlüsse	66	10	30	26	–	–	–
sonstige Abschlüsse	22	15	.	.	–	–	.
Geisteswissenschaften							
Universitäre Abschlüsse ²⁾	4 573	10	2 344	1 947	247	–	25
darunter Bachelorabschlüsse	2 785	–	1 206	1 397	169	–	13
Masterabschlüsse	1 640	9	1 089	481	61	–	–
Promotionen	266	34	153	30	.	.	42
Lehramtsprüfungen ³⁾	2 307	–	95	1 120	1 001	66	25
Fachhochschulabschlüsse	288	.	.	158	79	.	–
darunter Bachelorabschlüsse	215	.	.	120	60	–	–
Masterabschlüsse	73	–	.	38	19	.	–
sonstige Abschlüsse	70	.	31	.	–	–	29
Agrar-, Forst- und Ernährungswissenschaften, Veterinärmedizin							
Universitäre Abschlüsse ²⁾	1 046	–	236	644	162	–	4
darunter Bachelorabschlüsse	238	–	13	118	107	–	–
Masterabschlüsse	583	–	128	407	48	–	–
Promotionen	100	–	46	.	.	–	42
Lehramtsprüfungen ³⁾	60	–	–	36	24	–	–
Fachhochschulabschlüsse	794	–	126	514	154	–	–
darunter Bachelorabschlüsse	751	–	116	496	139	–	–
Masterabschlüsse	43	–	10	18	15	–	–
sonstige Abschlüsse	21	–	–	6	15	–	–

¹⁾ Die in dieser Prüfungsgruppe vergebene Notenstufe vollbefriedigend ist zusammen mit der Notenstufe befriedigend ausgewiesen. -

²⁾ Einschließlich sonstiger deutscher Hochschulen. - ³⁾ Klassische Lehramtsstudiengänge, Lehramtsbachelor und -master, ohne Master Wirtschaftspädagogik und ohne Mehrfächer -Bachelor/-Master mit Lehramtsoption.

Tabelle 6. Bestandene Abschlussprüfungen im Erst- und Zweitstudium sowie konsekutiven Masterstudium an Hochschulen in Bayern im Prüfungsjahr 2019 nach Regelstudienzeit, Fächergruppen und Abschlussart

Fächergruppe Prüfungsgruppe	bestandene Prüfungen							Durchschnittsalter bei Abschluss in Jahren ¹⁾
	insgesamt	in der Regelstudienzeit (RSZ)					+5 oder mehr	
		bis RSZ	+1	+2	+3	+4		
Fachsemester								
Sport								
Universitäre Abschlüsse	308	118	73	88	19	8	2	25,1
darunter Bachelorabschlüsse	213	79	49	67	11	5	2	24,2
Masterabschlüsse	95	39	24	21	8	3	–	27,1
Lehramtsprüfungen ²⁾	195	13	25	36	55	31	35	26,7
Fachhochschulabschlüsse	33	13	7	8	2	–	3	24,8
darunter Bachelorabschlüsse	33	13	7	8	2	–	3	24,8
Rechts-, Wirtschafts- und Sozialwissenschaften								
Universitäre Abschlüsse	14 336	3 942	4 506	3 852	1 067	498	471	25,2
darunter Bachelorabschlüsse	7 292	2 369	2 266	1 857	491	201	108	24,0
Masterabschlüsse	5 350	1 274	1 968	1 646	316	98	48	26,8
Lehramtsprüfungen ²⁾	820	120	235	202	143	66	54	26,2
künstlerische Abschlüsse	9	7	2	–	–	–	–	26,9
Fachhochschulabschlüsse	12 284	4 074	3 951	2 502	1 085	389	283	26,5
darunter Bachelorabschlüsse	8 545	2 162	3 291	1 736	818	299	239	26,1
Masterabschlüsse	2 197	372	658	766	267	90	44	27,7
sonstige Abschlüsse	56	4	5	18	25	1	3	27,4
Mathematik, Naturwissenschaften								
Universitäre Abschlüsse	5 775	1 348	1 893	1 560	631	223	120	24,7
darunter Bachelorabschlüsse	2 822	887	818	675	270	119	53	23,3
Masterabschlüsse	2 569	427	972	798	286	63	23	26,0
Lehramtsprüfungen ²⁾	958	86	154	185	242	127	164	25,7
Fachhochschulabschlüsse	392	71	166	102	34	13	6	25,6
darunter Bachelorabschlüsse	265	55	101	67	25	11	6	24,8
Masterabschlüsse	127	16	65	35	9	2	–	27,2
Humanmedizin/Gesundheitswissenschaften								
Universitäre Abschlüsse	2 542	921	764	535	109	56	157	27,3
darunter Bachelorabschlüsse	328	61	110	144	9	1	3	24,0
Masterabschlüsse	169	25	75	52	14	2	1	26,5
Lehramtsprüfungen ²⁾	101	50	27	13	8	3	–	26,9
Fachhochschulabschlüsse	971	372	347	157	61	21	13	28,5
darunter Bachelorabschlüsse	885	355	323	128	54	13	12	28,4
Masterabschlüsse	86	17	24	29	7	8	1	29,4
Ingenieurwissenschaften								
Universitäre Abschlüsse	9 176	1 569	2 709	3 088	1 203	384	223	25,4
darunter Bachelorabschlüsse	4 000	955	990	1 185	499	207	164	23,8
Masterabschlüsse	5 167	614	1 719	1 903	704	176	51	26,6
Lehramtsprüfungen ²⁾	113	54	19	20	8	7	5	28,5
künstlerische Abschlüsse	35	30	2	2	1	–	–	27,9
Fachhochschulabschlüsse	12 046	2 722	4 653	2 703	1 245	454	269	25,8
darunter Bachelorabschlüsse	8 766	2 075	3 184	1 910	1 008	390	199	25,4
Masterabschlüsse	3 194	588	1 469	793	237	64	43	26,9
sonstige Abschlüsse	84	84	–	–	–	–	–	19,4
Kunst, Kunstwissenschaft								
Universitäre Abschlüsse	658	182	182	177	61	40	16	27,0
darunter Bachelorabschlüsse	453	135	110	120	45	33	10	25,8
Masterabschlüsse	196	46	72	56	15	5	2	29,6

Noch: Tabelle 6. Bestandene Abschlussprüfungen im Erst- und Zweitstudium sowie konsekutiven Master an Hochschulen in Bayern im Prüfungsjahr 2019 nach Regelstudienzeit, Fächer- und Prüfungsgruppen

Fächergruppe Prüfungsgruppe	bestandene Prüfungen							Durchschnitts- alter bei Abschluss in Jahren ¹⁾
	insgesamt	in der Regelstudienzeit (RSZ)						
		bis RSZ	+1	+2	+3	+4	+5 oder mehr	
Fachsemester								
Noch: Kunst, Kunstwissenschaft								
Lehramtsprüfungen ²⁾	241	32	47	71	53	15	23	26,9
künstlerische Abschlüsse	433	339	47	22	6	4	15	27,2
Fachhochschulabschlüsse	681	257	189	137	60	21	17	25,5
darunter Bachelorabschlüsse	615	233	169	118	59	20	16	25,2
Masterabschlüsse	66	24	20	19	1	1	1	28,4
sonstige Abschlüsse	20	1	–	5	1	13	–	30,7
Geisteswissenschaften								
Universitäre Abschlüsse	4 444	1 262	1 148	1 161	479	264	130	26,3
darunter Bachelorabschlüsse	2 785	806	729	691	306	181	72	25,2
Masterabschlüsse	1 522	405	406	453	163	70	25	28,0
Lehramtsprüfungen ²⁾	2 183	151	342	385	521	343	441	26,2
Fachhochschulabschlüsse	225	102	77	30	10	2	4	25,7
darunter Bachelorabschlüsse	215	102	74	27	6	2	4	25,6
Masterabschlüsse	10	–	3	3	4	–	–	28,2
sonstige Abschlüsse	1	1	–	–	–	–	–	.
Agrar-, Forst- und Ernährungswissenschaften, Veterinärmedizin								
Universitäre Abschlüsse	1 046	282	274	309	130	34	17	26,7
darunter Bachelorabschlüsse	238	49	62	75	33	10	9	24,8
Masterabschlüsse	583	69	183	220	87	22	2	27,2
Lehramtsprüfungen ²⁾	60	25	18	11	3	–	3	27,2
Fachhochschulabschlüsse	794	71	443	177	63	27	13	25,1
darunter Bachelorabschlüsse	751	67	423	163	59	27	12	25,0
Masterabschlüsse	43	4	20	14	4	–	1	26,7
sonstige Abschlüsse	20	3	1	7	6	1	2	28,8

¹⁾ Einschließlich sonstiger deutscher Hochschulen. - ²⁾ Klassische Lehramtsstudiengänge, Lehramtsbachelor und -master, ohne Master Wirtschaftspädagogik und ohne Mehrfächer -Bachelor/-Master mit Lehramtsoption.

**Tabelle 7. Bestandene Promotionen an Hochschulen in Bayern im Prüfungsjahr 2019
nach Fächergruppen und Studienbereichen sowie durchschnittlichem Alter der Absolventinnen und Absolventen**

Fächergruppe Studienbereich	bestandene Promotionen					
	insgesamt		weiblich		Ausländer	
	Anzahl	Durchschnittsalter der Absolventen	Anzahl	Durchschnittsalter der Absolventen	Anzahl	Durchschnittsalter der Absolventen
Gesamt						
Promotionen insgesamt	4 585	31,9	2 041	31,5	780	32,5
Promotion (Abschlussprüfung vorausgesetzt)	4 339	32,0	1 912	31,6	737	32,5
Strukturiertes Promotionsstudium	242	30,7	128	30,2	43	32,4
Promotion nach FH-Abschluss bzw. wiss. Kurzstudium	4	36,5	1	.	–	–
Sport						
Sport, Sportwissenschaft	15	33,9	8	33,8	2	.
Rechts-, Wirtschafts- und Sozialwissenschaften						
Erziehungswissenschaften	54	36,6	35	35,5	8	40,6
Politikwissenschaften	26	33,9	9	32,6	2	.
Psychologie	54	34,8	34	34,9	9	36,8
Rechts-, Wirtschafts- und Sozialwissenschaften allgemein	23	33,2	12	33,2	3	36,7
Rechtswissenschaften	209	32,2	94	32,1	24	34,0
Sozialwesen	–	–	–	–	–	–
Sozialwissenschaften	32	36,3	15	35,1	6	39,5
Wirtschaftsingenieurwesen mit wirtschaftswissenschaftlichem Schwerpunkt	1	.	–	–	–	–
Wirtschaftswissenschaften	263	32,0	93	31,7	16	34,6
Mathematik, Naturwissenschaften						
Biologie	337	32,2	203	31,9	91	32,3
Chemie	367	30,5	153	30,4	62	30,7
Geographie	22	36,3	11	35,3	8	36,0
Geowissenschaften (ohne Geographie)	46	32,3	14	31,1	17	34,2
Mathematik	93	30,1	19	29,8	16	30,5
Mathematik, Naturwissenschaften allgemein	78	31,7	44	31,6	23	32,7
Pharmazie	56	31,7	35	31,6	11	31,8
Physik, Astronomie	327	30,7	60	29,9	73	29,7
Humanmedizin/Gesundheitswissenschaften						
Gesundheitswissenschaften allgemein	9	33,9	6	32,0	1	.
Humanmedizin (ohne Zahnmedizin)	1 197	31,1	712	30,9	146	32,2
Zahnmedizin	194	29,4	130	29,3	5	27,8
Ingenieurwissenschaften						
Architektur, Innenarchitektur	13	37,5	5	36,8	4	33,0
Bauingenieurwesen	52	32,9	9	29,8	23	32,0
Elektrotechnik und Informationstechnik	156	32,4	27	33,0	45	32,0
Informatik	188	32,6	24	31,8	41	31,6
Ingenieurwesen allgemein	23	31,7	5	31,0	2	.
Maschinenbau/Verfahrenstechnik	258	32,7	34	32,1	32	32,2
Materialwissenschaft und Werkstofftechnik	66	31,9	14	30,4	19	31,2
Raumplanung	3	29,0	3	29,0	3	29,0
Verkehrstechnik, Nautik	25	32,3	4	30,5	7	33,3
Vermessungswesen	2	.	1	.	2	.
Kunst, Kunstwissenschaft						
Darstellende Kunst, Film und Fernsehen, Theaterwissenschaft	6	31,5	5	32,6	–	–
Gestaltung	1	.	1	.	–	–
Kunst, Kunstwissenschaft allgemein	16	33,4	14	33,6	4	33,0
Musik, Musikwissenschaft	6	47,5	4	51,0	–	–

Noch: Tabelle 7. Bestandene Promotionen an Hochschulen in Bayern im Prüfungsjahr 2019
nach Fächergruppen und Studienbereichen

Fächergruppe Studienbereich	bestandene Promotionen					
	insgesamt		weiblich		Ausländer	
	Anzahl	Durchschnittsalter der Absolventen	Anzahl	Durchschnittsalter der Absolventen	Anzahl	Durchschnittsalter der Absolventen
Agrar-, Forst- und Ernährungswissenschaften, Veterinärmedizin						
Agrarwissenschaften, Lebensmittel- und Getränketechnologie	34	34,2	20	33,1	5	36,6
Ernährungs- und Haushaltswissenschaften	7	30,1	5	30,4	2	.
Forstwissenschaft, Holzwirtschaft	3	32,3	2	.	2	.
Landespflege, Umweltgestaltung	3	45,0	1	.	2	.
Veterinärmedizin	53	30,3	43	30,2	4	29,3
Geisteswissenschaften						
Allgemeine und vergleichende Literatur- und Sprachwissenschaft	24	33,2	14	32,9	4	31,5
Altphilologie (klassische Philologie), Neugriechisch	5	33,8	–	–	1	.
Anglistik, Amerikanistik	25	34,1	10	32,2	6	35,0
Außereuropäische Sprach- und Kulturwissenschaften	22	36,0	9	37,8	9	36,3
Bibliothekswissenschaft, Dokumentation	2	.	1	.	–	–
Evangelische Theologie, -Religionslehre	11	37,7	6	39,7	3	41,3
Geisteswissenschaften allgemein	10	32,3	6	30,8	3	34,7
Germanistik (Deutsch, germanische Sprachen ohne Anglistik)	34	34,9	20	32,1	10	34,8
Geschichte	60	35,3	32	34,3	3	36,7
Katholische Theologie, -Religionslehre	21	36,0	5	35,0	9	36,4
Kulturwissenschaften i.e.S.	15	35,6	11	35,2	2	.
Philosophie	18	40,2	3	53,7	4	42,8
Romanistik	12	36,5	9	34,4	3	39,3
Slawistik, Baltistik, Finno-Ugristik	7	35,3	7	35,3	3	37,7
Außerhalb der Studienbereichsgliederung/Sonstige Fächer						
Außerhalb der Studienbereichsgliederung	1	.	–	–	–	–

Aktuelle
Veröffentlichungen
unter
q.bayern.de/produkte



Statistisches Jahrbuch für Bayern 2019

Das Statistische Jahrbuch für Bayern ist das Standardwerk der amtlichen Statistik in Bayern seit 1894. Umfassend und informativ bietet es jährlich die aktuellsten Statistikdaten über Land, Leben, Leute, Politik, Wissenschaft und Wirtschaft in Bayern an.

Auf über 600 Seiten enthält es die wichtigsten Ergebnisse aller amtlichen Statistiken – in Form von Tabellen, Graphiken oder Karten – zum Teil mit langjährigen Vergleichsdaten und Zeitreihen. Ebenso werden ausgewählte wichtige Strukturdaten für Regierungsbezirke, kreisfreie Städte und Landkreise sowie Regionen Bayerns, aber auch für alle Bundesländer und die EU-Mitgliedstaaten dargestellt. Daten aus Statistiken anderer Dienststellen und Organisationen vervollständigen das Angebot.



Preise

Buch 39,00 € | DVD (PDF) 12,00 € | Buch+DVD 46,00 € | Datei (PDF) 12,00 €



Bayern Daten 2019

Die Bayern Daten sind ein kleiner Auszug aus dem Statistischen Jahrbuch. Auf ca. 30 Seiten sind die wichtigsten bayerischen Strukturdaten aus Wirtschaft, Gesellschaft und Politik in Tabellen und Grafiken dargestellt.

Preise

Heft 0,55 € | Datei kostenlos

Bayerisches Landesamt für Statistik – Vertrieb, Nürnberger Straße 95, 90762 Fürth
Telefon 0911 98208-6311 | Telefax 0911 98208-6638 | vertrieb@statistik.bayern.de